



臺灣產物保險 2022年第二次 法人說明會

2022.09.13



免責聲明

- 本份簡報由臺灣產物保險(股)公司提供，使用者在閱讀簡報資訊同時，應參考臺灣產物保險(股)公司向主管機關所申報公開且完整的各項財務業務訊息，我們會盡力確保簡報內容的正確性、完整性與精確度，但臺灣產物保險(股)公司並不保證所有資料皆準確無誤，簡報公開後，我們亦不負有因情事變更而即時修正相關內容義務。
- 本份簡報可能包含前瞻性陳述。任何非歷史資料，包括公司經營策略、營運計劃與未來展望等皆屬前瞻性陳述範疇，而前瞻性陳述本身的不確定性、風險、假設或其他因素如：法規變化、競爭環境、科技發展、經濟情勢與經營上的改變等，皆有可能導致公司實際營運結果與簡報陳述有重大差異。
- 本文件所揭露之財務資訊未完全經會計師審核或審閱。
- 本文件不得視為買賣本公司有價證券之要約或要約之引導。



營運概況

★ 2022年上半年經營概況

- 簽單保費收入為 37.69 億元，較去年同期減少 28.9%；自留滿期保費收入達 26.63 億元，較去年同期減少 19.1%；主因是去年有認列防疫保單保費收入，致今年保費收入較去年同期下降。
- 稅後淨利為 3.66 億元，較去年同期虧損 2.65 億元呈現轉虧為盈；EPS 1.01 元；ROA 1.77%；ROE 3.63%。
- 稅前純益為 4.68 億元，較去年同期虧損 3.59 億元呈現轉虧為盈；其中保險業務利益為 3.01 億元，較去年同期亦呈現轉虧為盈，主因為去年同期認列防疫保單發行成本與賠款造成虧損所致；因本公司防疫保單已全數到期，今年上半年營運回復常態。
- 投資收益為 1.67 億元，較去年同期下滑 8.4%；其中固定收益利息與不動產租金收入均較去年同期成長；股權收益因台股行情下跌而較去年同期減少；另因新台幣明顯升值而有匯兌利益。
- RBC回升至 923.3%；自有資本比率小幅下滑至 48.3%。



資產負債簡表- 2021年Q2

千元/新台幣	2022/6/30	%	2021/12/31	%	2021/6/30	%
現金及約當現金	2,831,869	13.7%	4,178,338	20.2%	4,966,463	22.5%
應收款項	956,919	4.6%	668,801	3.2%	1,275,584	5.8%
投資	13,199,133	63.7%	12,433,810	60.2%	12,363,690	55.9%
再保險合約資產	2,248,404	10.9%	2,060,351	10.0%	2,099,266	9.5%
不動產及設備	464,948	2.2%	468,963	2.3%	460,619	2.1%
其他資產	925,157	4.5%	735,270	3.6%	762,664	3.4%
資產總計	20,706,647	100.0%	20,642,975	100.0%	22,112,325	100.0%
應付款項	1,010,571	4.9%	902,607	4.4%	1,713,485	7.7%
保險負債	9,133,598	44.1%	9,047,868	43.8%	10,554,459	47.7%
遞延所得稅負債	267,619	1.3%	264,150	1.3%	264,150	1.2%
其他負債	70,442	0.3%	70,904	0.3%	76,077	0.3%
負債總計	10,700,253	51.7%	10,461,684	50.7%	12,754,074	57.7%
股本	3,622,004	17.5%	3,622,004	17.5%	3,622,004	16.4%
資本公積	98,962	0.5%	98,962	0.5%	98,962	0.4%
保留盈餘	6,140,762	29.7%	5,889,609	28.5%	5,171,411	23.4%
其他權益	144,666	0.7%	570,716	2.8%	465,874	2.1%
權益總計	10,006,394	48.3%	10,181,291	49.3%	9,358,251	42.3%

*僅列示重大科目

每股淨值	27.63	28.11	25.84
------	-------	-------	-------



損益簡表 - 2021年H1

千元/新台幣	2022/01/01 ~ 2022/06/30	YoY	2021/01/01 ~ 2021/06/30
簽單保費收入	3,768,866	(28.9%)	5,299,568
自留滿期保費收入	2,663,568	(19.1%)	3,291,308
淨投資損益	166,998	(8.4%)	182,287
自留保險賠款與給付	1,564,149	0.4%	1,558,097
佣金支出	469,302	(46.3%)	873,301
保險負債淨變動	(168,683)		777,008
營業費用	655,409	(12.1%)	745,348
稅前純益	468,468		(359,078)
稅後淨利	366,059		(264,739)
每股盈餘	1.01		(0.73)
其他綜合損益	(269,305)		440,878

*僅列示重大科目

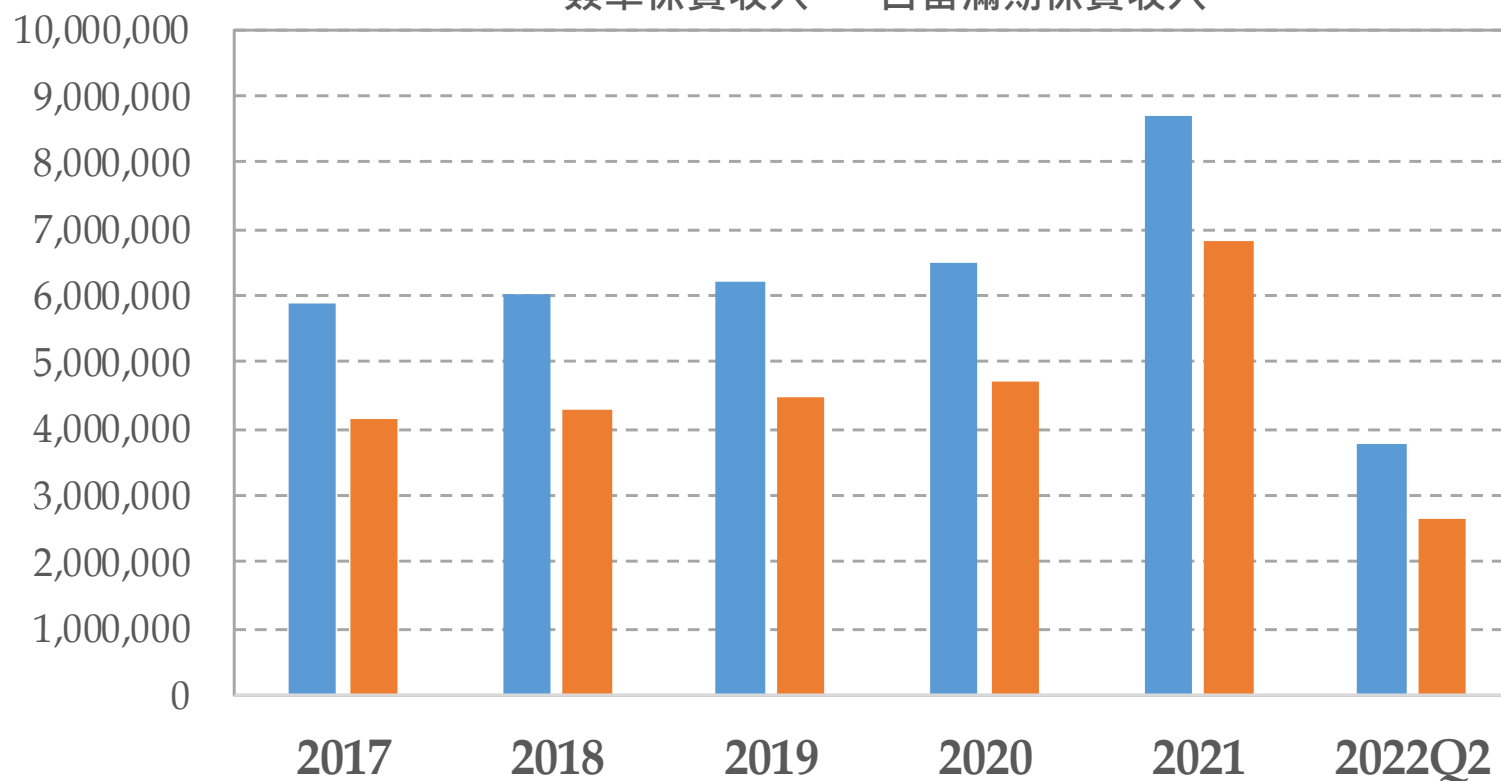
淨投資損益			
利息收入	62,939	17.2%	53,686
透過損益按公允價值衡量之損益	(97,049)		55,250
透過其他綜合損益按公允價值衡量之已實現損益	93,885	744.7%	11,114
採用權益法之關聯企業及合資損益之份額	(13,593)		36,123
兌換損益－投資	71,965		(14,417)
投資性不動產損益	48,906	21.0%	40,406
投資之預期信用減損損失與迴轉利益	(55)		125





保費收入

■ 簽單保費收入 ■ 自留滿期保費收入



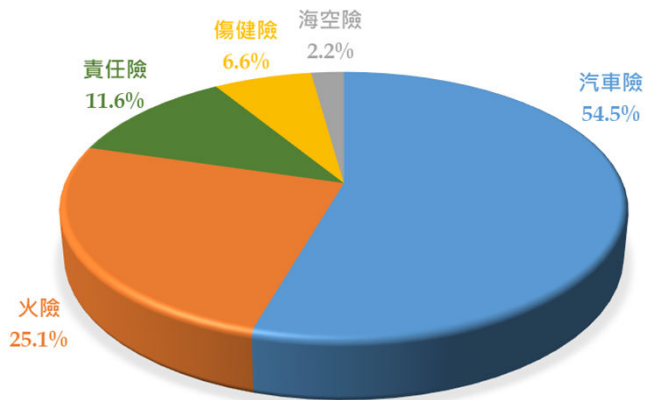
簽單保費	5,894,232	6,003,141	6,226,661	6,512,206	8,699,901	3,768,866
自留滿期保費	4,130,752	4,287,054	4,477,228	4,697,513	6,796,793	2,663,568

單位：千元 / 新台幣

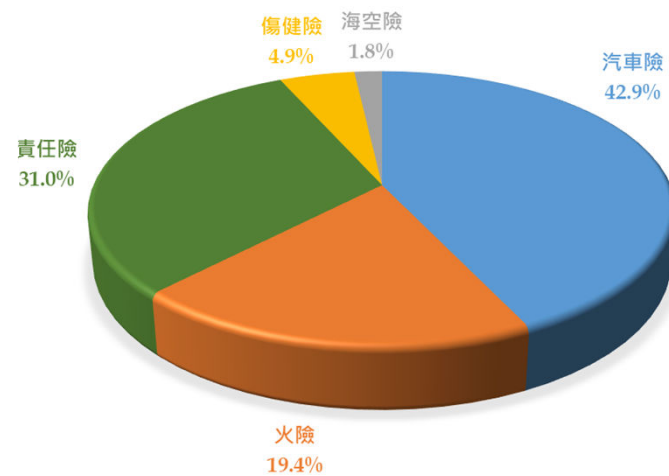


業務分布

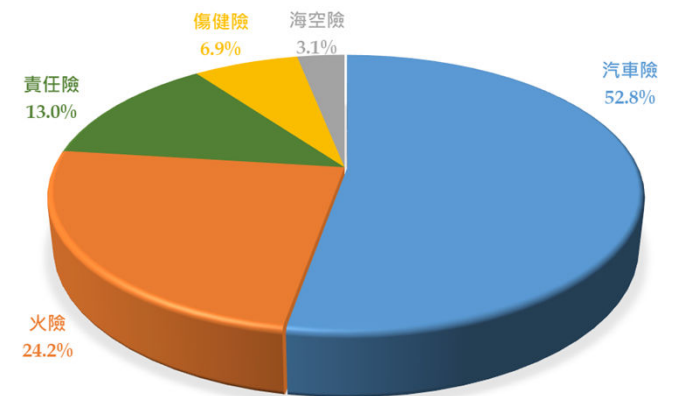
2020年



2021年

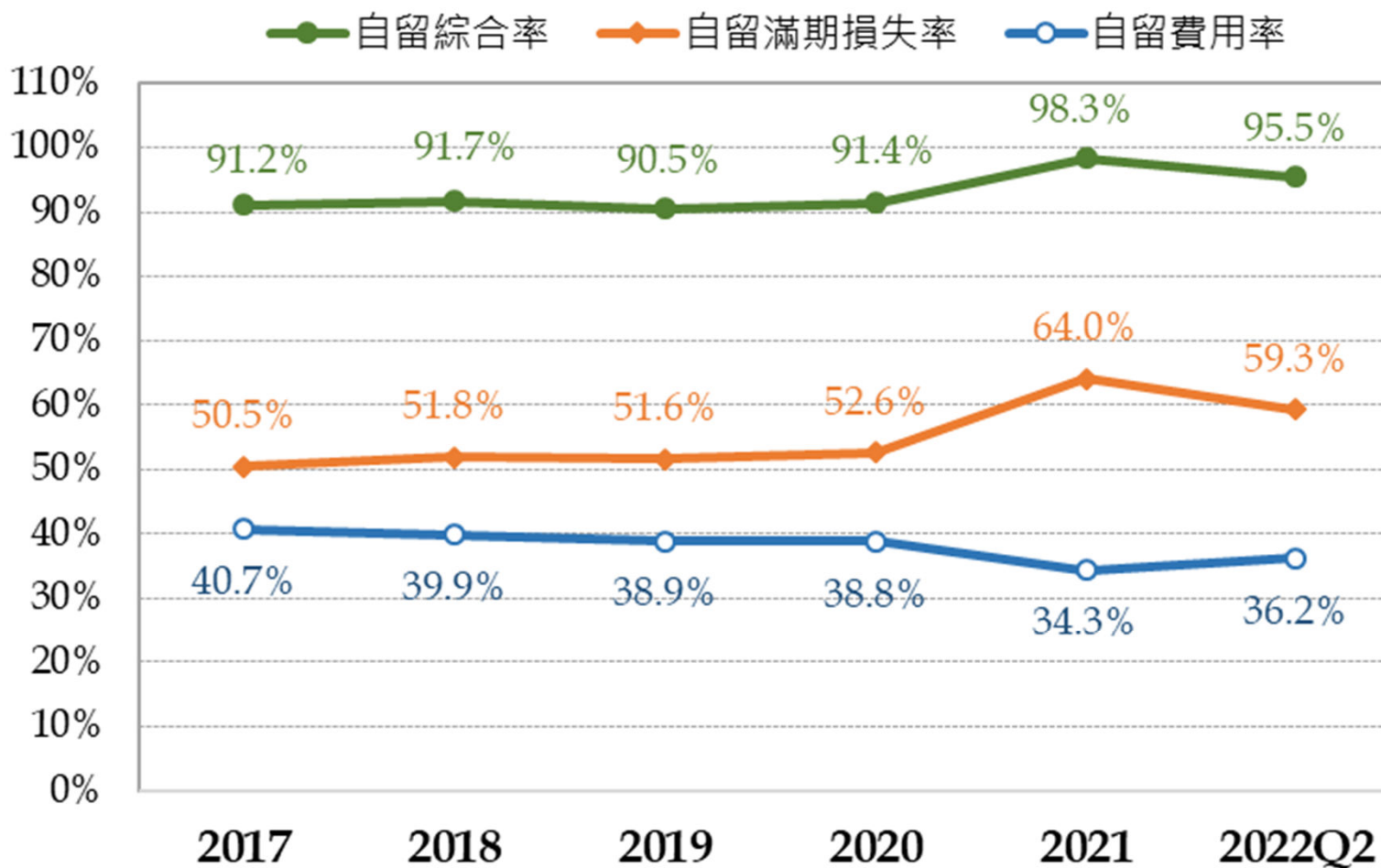


2022年1H





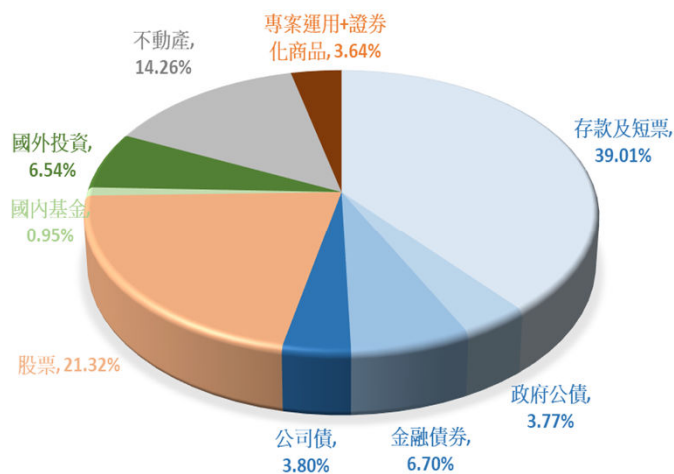
自留綜合率



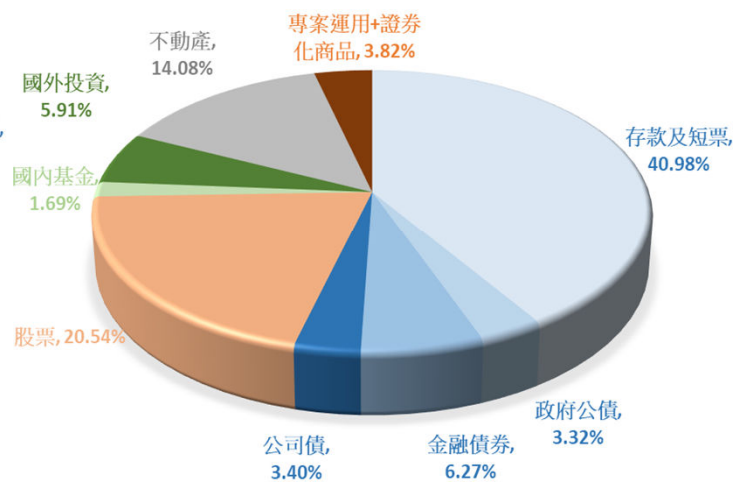


投資運用資產配置

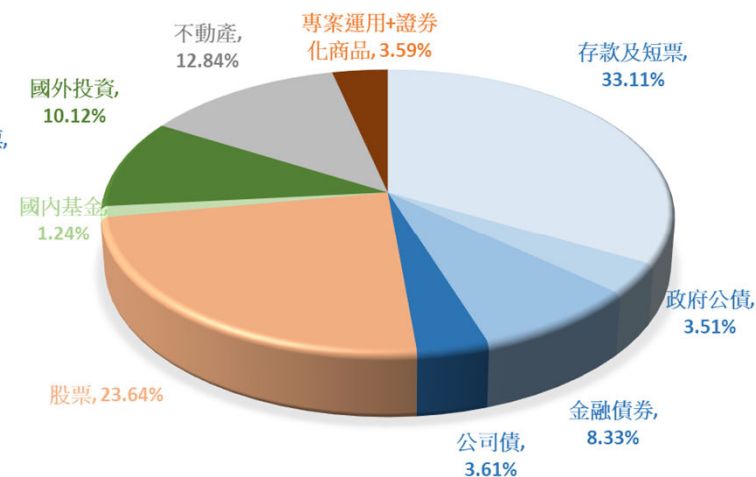
2020/12/31



2021/12/31

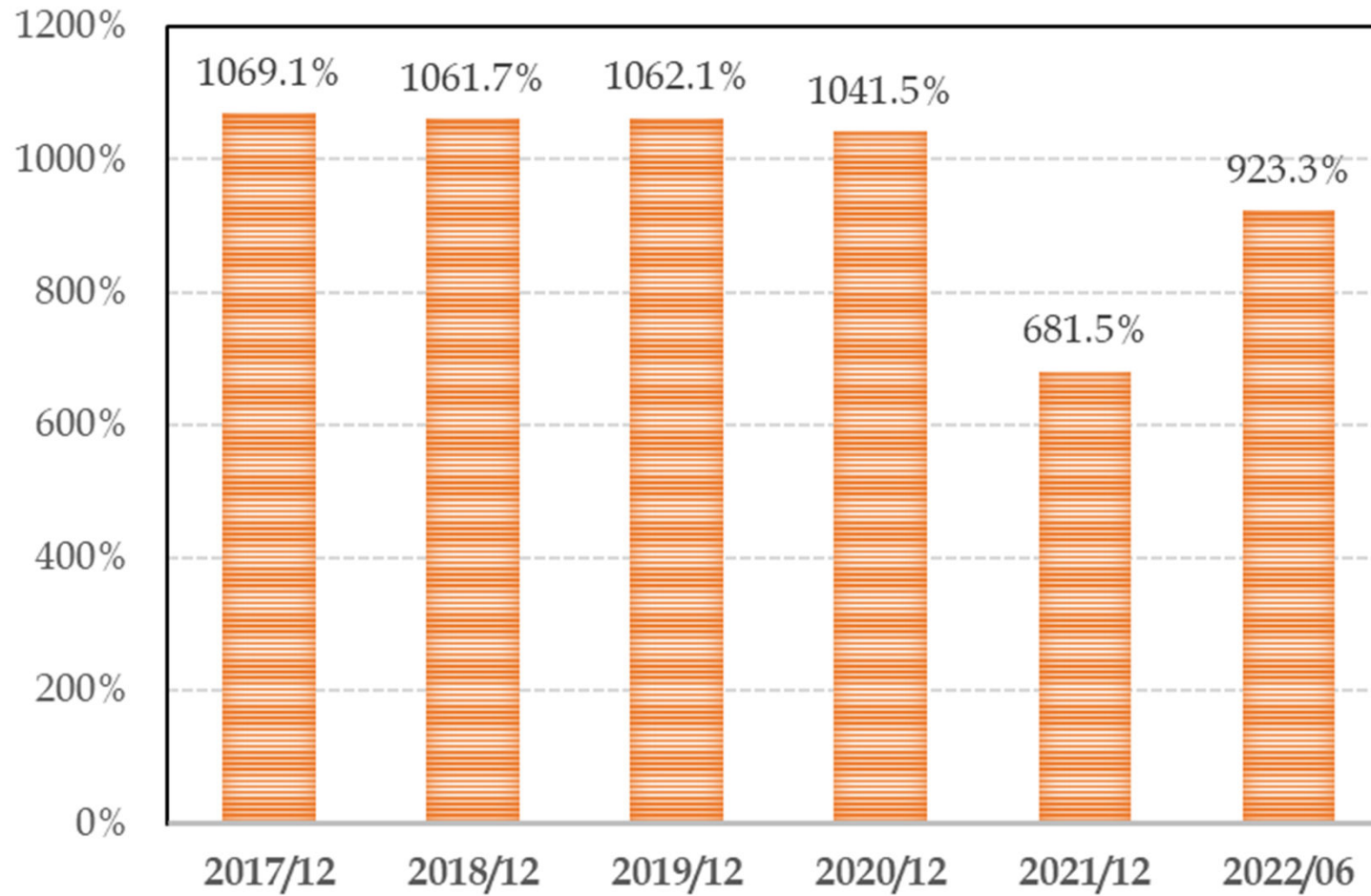


2022/06/30



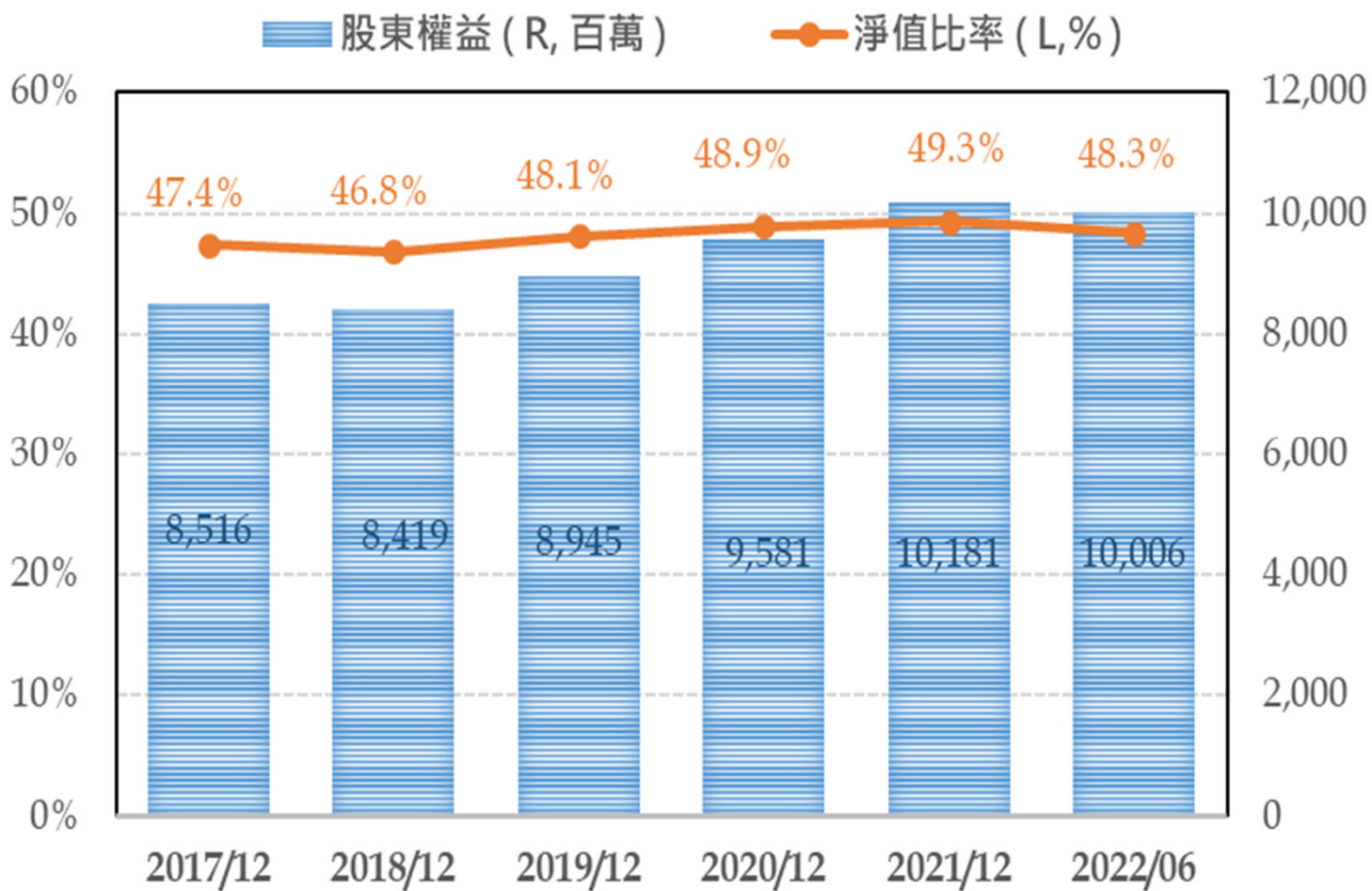


RBC





自有資本比率





THANK
YOU

