



# 臺灣產物保險 2021年第四季 法人說明會

2021.11.29



# 免責聲明

- 本份簡報由臺灣產物保險(股)公司提供，使用者在閱讀簡報資訊同時，應參考臺灣產物保險(股)公司向主管機關所申報公開且完整的各項財務業務訊息，我們會盡力確保簡報內容的正確性、完整性與精確度，但臺灣產物保險(股)公司並不保證所有資料皆準確無誤，簡報公開後，我們亦不負有因情事變更而即時修正相關內容義務。
- 本份簡報可能包含前瞻性陳述。任何非歷史資料，包括公司經營策略、營運計劃與未來展望等皆屬前瞻性陳述範疇，而前瞻性陳述本身的不確定性、風險、假設或其他因素如：法規變化、競爭環境、科技發展、經濟情勢與經營上的改變等，皆有可能導致公司實際營運結果與簡報陳述有重大差異。
- 本文件所揭露之財務資訊未完全經會計師審核或審閱。
- 本文件不得視為買賣本公司有價證券之要約或要約之引導。



# 營運概況

## ★ 2021年前三季經營概況

- 認列防疫保單銷售成本、理賠金額與賠款準備後，自行結算稅後虧損為 1.09 億元；EPS -0.3元；ROA -0.53%；ROE -1.14%。
- 簽單保費收入達 69.44 億元，較去年同期增長 43.4%；自留滿期保費收入達 50.50 億元，較去年同期增長 44.7%。
- 扣除防疫險後，自結稅前純益為 7.86 億元，較去年同期 6.16 億元成長 27.5%。核保盈餘亦較去年同期增加，因為自留損失率與費用率同步下降。

## ★ 淨投資損益較去年同期成長8.3%

- 台股前三季漲幅明顯，股權部位評價較去年同期大幅上升。
- 國內外利率維持在低檔，利息收入較去年同期下滑。
- 疫情造成租金收入減少，不動產收益較去年同期下滑。
- 台幣持續升值，但匯損較去年同期下降。

## ★ 財務穩健，償債能力無虞

- 現金部位充足，資產流動性佳。
- 資本結構強健，償債能力無虞。



# 資產負債簡表

千元/新台幣	2021/9/30	%	2020/12/31	%	2020/9/30	%
現金及約當現金	4,455,389	21.6%	3,684,530	18.8%	2,829,717	14.9%
應收款項	716,187	3.5%	665,460	3.4%	668,433	3.5%
投資	12,045,112	58.3%	12,096,213	61.8%	12,273,033	64.6%
再保險合約資產	2,074,959	10.0%	1,919,371	9.8%	1,995,434	10.5%
不動產及設備	458,173	2.2%	356,406	1.8%	354,712	1.9%
其他資產	756,549	3.7%	766,248	3.9%	808,119	4.3%
<b>資產總計</b>	<b>20,647,043</b>	<b>100.0%</b>	<b>19,580,636</b>	<b>100.0%</b>	<b>19,011,873</b>	<b>100.0%</b>
應付款項	1,067,343	5.2%	994,378	5.1%	877,922	4.6%
保險負債	9,597,841	46.5%	8,468,433	43.2%	8,356,645	44.0%
遞延所得稅負債	264,150	1.3%	266,669	1.4%	266,669	1.4%
其他負債	75,042	0.4%	77,924	0.4%	74,233	0.4%
<b>負債總計</b>	<b>11,143,478</b>	<b>54.0%</b>	<b>10,000,103</b>	<b>51.1%</b>	<b>9,744,742</b>	<b>51.3%</b>
股本	3,622,004	17.5%	3,622,004	18.5%	3,622,004	19.1%
資本公積	98,962	0.5%	98,962	0.5%	98,962	0.5%
保留盈餘	5,412,949	26.2%	5,750,823	29.4%	5,617,145	29.5%
<b>權益總計</b>	<b>9,503,565</b>	<b>46.0%</b>	<b>9,580,533</b>	<b>48.9%</b>	<b>9,267,131</b>	<b>48.7%</b>

\*僅列示重大科目

每股淨值	26.24	26.45	25.59
------	-------	-------	-------




# 損益簡表

千元/新台幣	2021/1/1 ~ 2021/9/30	YoY	2020/1/1 ~ 2020/9/30
簽單保費收入	6,944,733	43.4%	4,844,289
自留滿期保費收入	5,050,445	44.7%	3,490,853
淨投資損益	350,260	0.6%	348,020
自留保險賠款與給付	3,335,432	90.0%	1,755,578
佣金費用	1,108,459	74.6%	634,995
保險負債淨變動	309,154	411.0%	60,500
營業費用	985,674	4.4%	943,787
稅前純益	(158,461)	(125.7%)	616,341
稅後淨利	(108,746)	(119.6%)	555,070
其他綜合損益	430,199		(13,612)
每股盈餘	(0.30)	(119.6%)	1.53

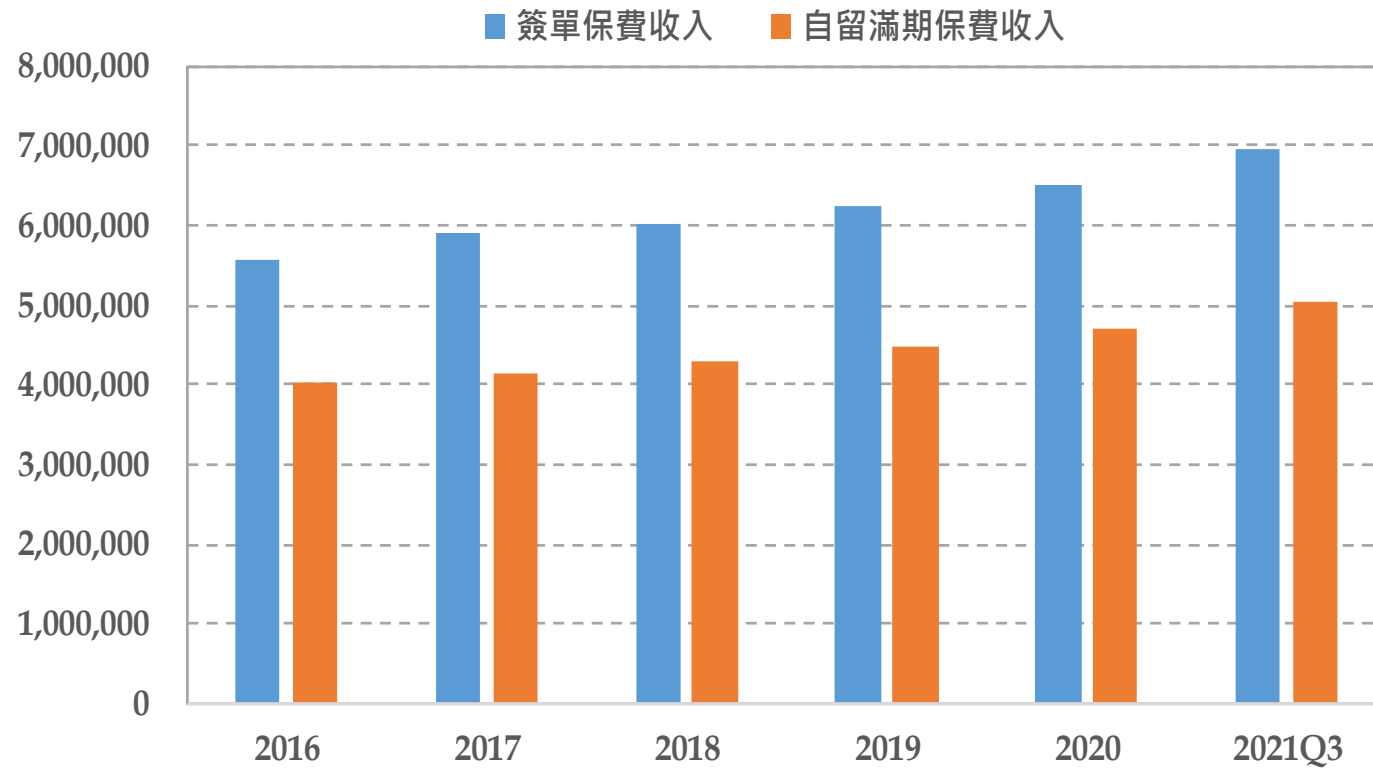
\*僅列示重大科目

淨投資損益			
利息收入	80,569	(11.2%)	90,726
透過損益按公允價值衡量之損益	48,669	20.2%	40,484
透過其他綜合損益按公允價值衡量之已實現損益	142,934	1.2%	141,258
採用權益法之關聯企業及合資損益之份額	34,080	261.8%	9,419
兌換損益－投資	(15,138)		(23,642)
投資性不動產損益	59,052	(34.2%)	89,704
投資之預期信用減損損失與迴轉利益	94	32.4%	71





# 保費收入



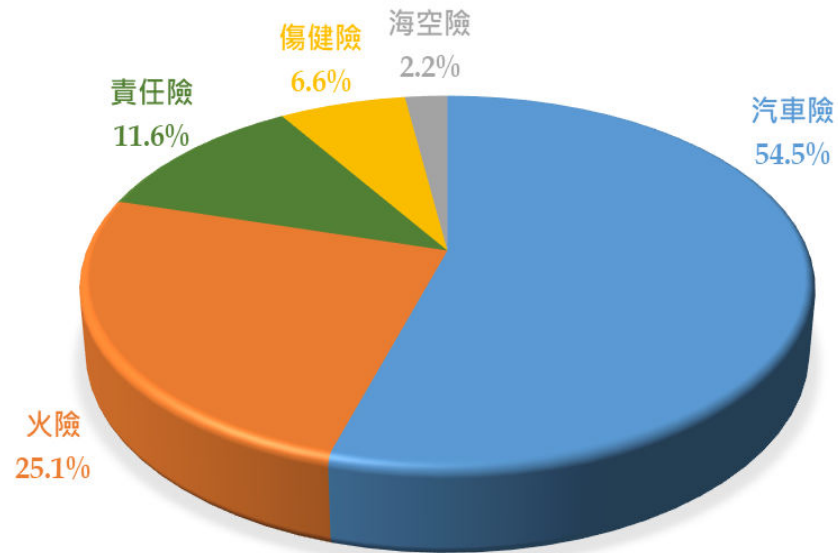
簽單保費	5,563,869	5,894,232	6,003,141	6,226,661	6,512,206	6,944,733
自留滿期保費	4,016,403	4,130,752	4,287,054	4,477,228	4,697,513	5,050,445

單位：千元 / 新台幣

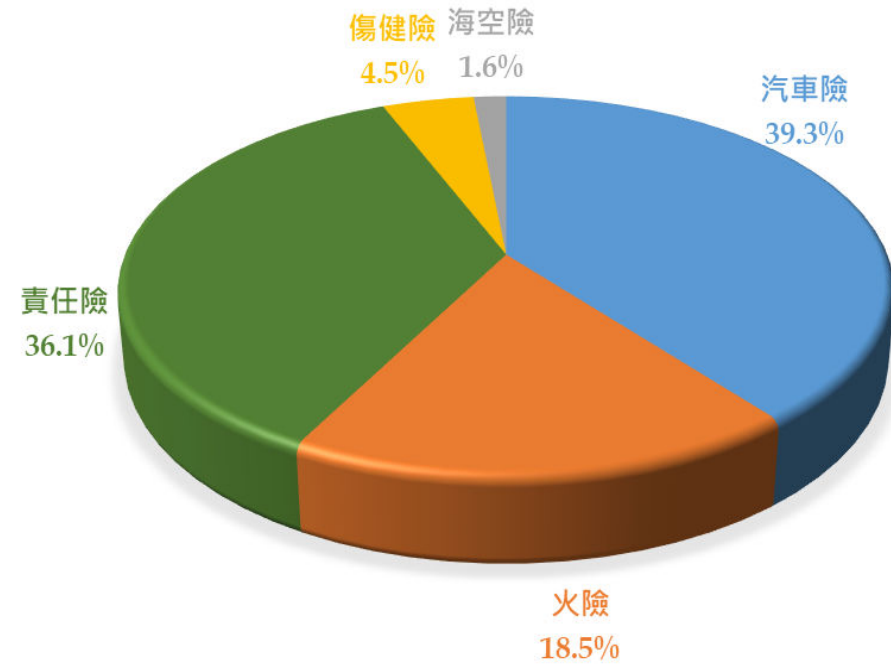


# 業務分布

## 2020年

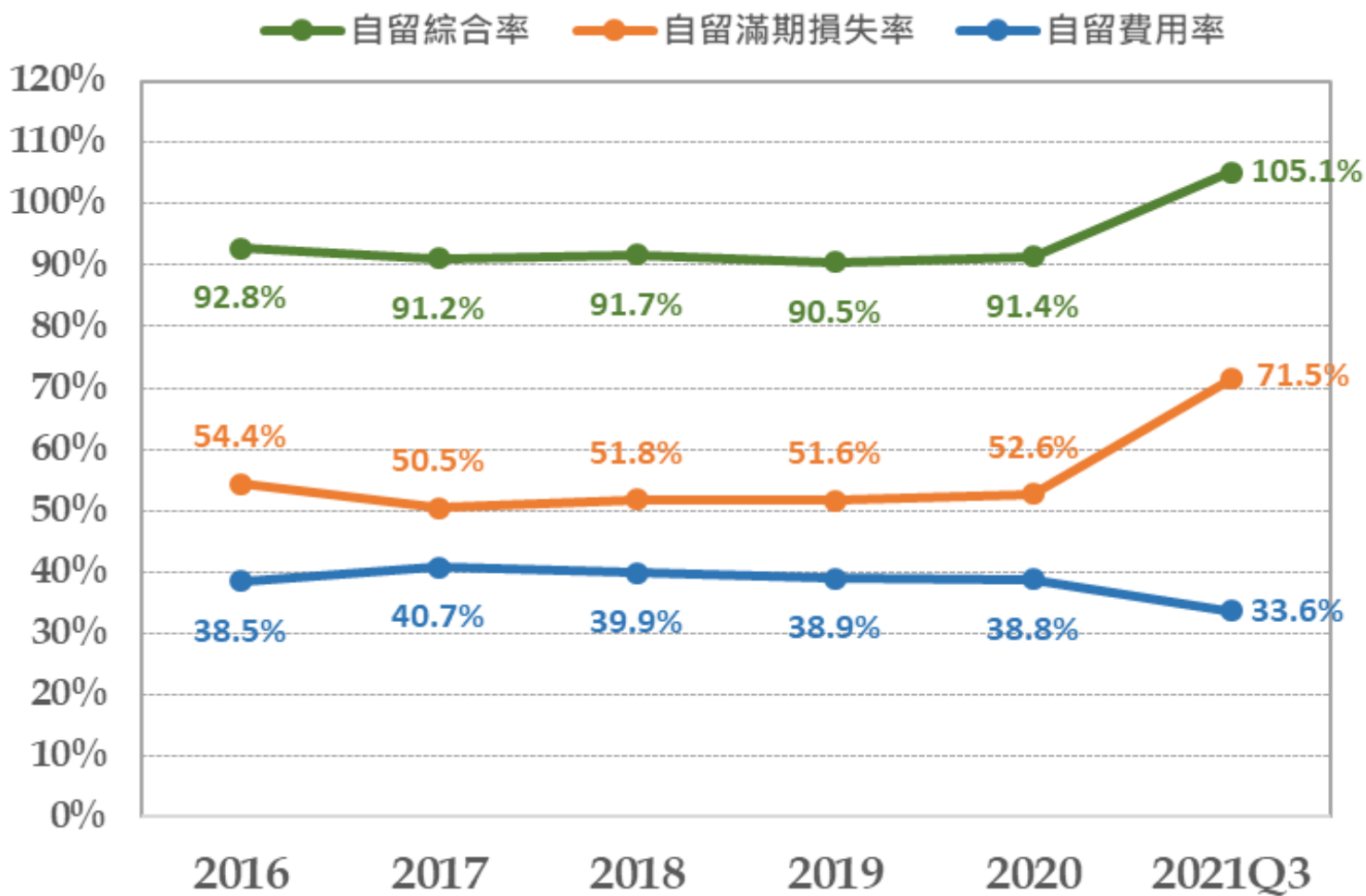


## 2021年前三季





# 自留綜合率

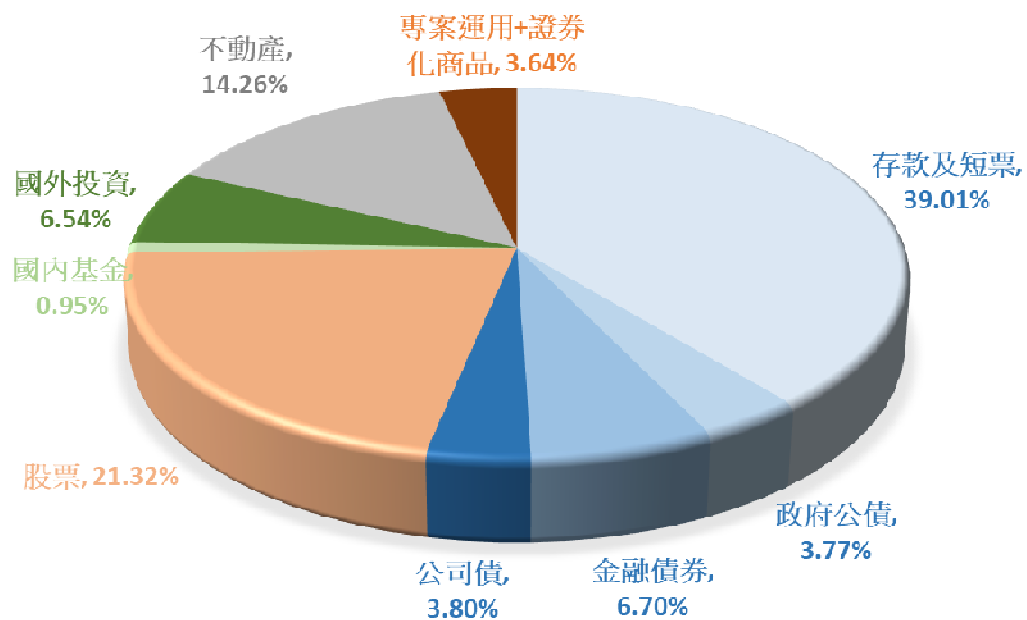




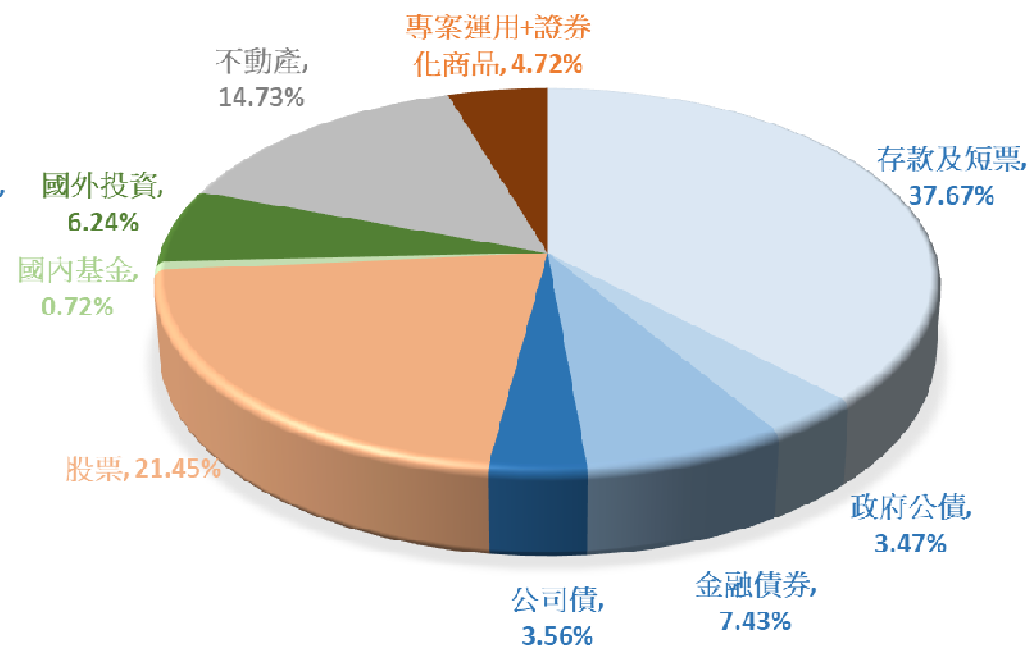


# 投資運用資產配置

2020/12/31

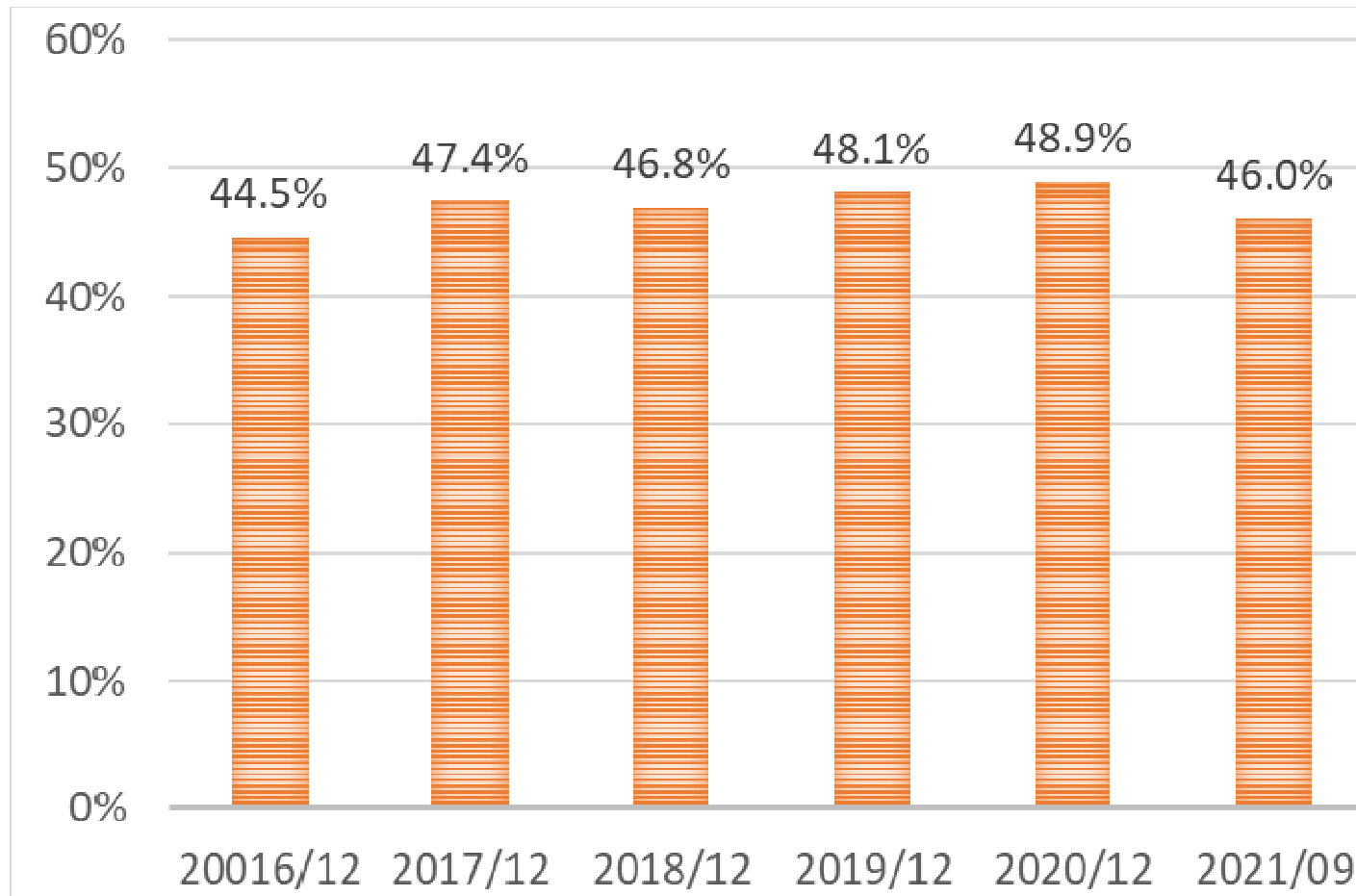


2021/09/30





# 自有資本比率





THANK  
YOU

