



臺灣產物保險 2021年第三季 法人說明會

2021.07.29



免責聲明

- 本份簡報由臺灣產物保險(股)公司提供，使用者在閱讀簡報資訊同時，應參考臺灣產物保險(股)公司向主管機關所申報公開且完整的各項財務業務訊息，我們會盡力確保簡報內容的正確性、完整性與精確度，但臺灣產物保險(股)公司並不保證所有資料皆準確無誤，簡報公開後，我們亦不負有因情事變更而即時修正相關內容義務。
- 本份簡報可能包含前瞻性陳述。任何非歷史資料，包括公司經營策略、營運計劃與未來展望等皆屬前瞻性陳述範疇，而前瞻性陳述本身的不確定性、風險、假設或其他因素如：法規變化、競爭環境、科技發展、經濟情勢與經營上的改變等，皆有可能導致公司實際營運結果與簡報陳述有重大差異。
- 本文件所揭露之財務資訊未完全經會計師審核或審閱。
- 本文件不得視為買賣本公司有價證券之要約或要約之引導。



營運概況

★ 2021年上半年經營概況

- 認列防疫保單銷售成本、理賠金額與賠款準備後，自行結算稅後虧損為2.65億元；EPS -0.73元；ROA -1.16%；ROE -2.83%。
- 簽單保費收入達 53 億元，較去年同期增長 58.1%；自留滿期保費收入達 32.91 億元，較去年同期增長 43%。
- 扣除防疫險後，自結稅前純益為4.62億元，較去年同期3.76億元成長22.8%。核保盈餘亦較去年同期增加，因為自留損失率與費用率同步下降。

★ 淨投資損益較去年同期成長8.3%

- 台股上半年漲幅明顯，股權部位評價較去年同期大幅上升。
- 國內外利率維持在低檔，利息收入較去年同期下滑。
- 疫情造成租金收入減少，不動產收益較去年同期下滑。
- 台幣持續升值，但匯損較去年同期下降。

★ 財務穩健，償債能力無虞

- 現金部位充足，資產流動性佳。
- 資本結構強健，償債能力無虞。
- RBC 領先同業。



資產負債簡表

千元/新台幣	2021/6/30	%	2020/12/31	%	2020/6/30	%
現金及約當現金	4,966,463	21.6%	3,684,530	18.8%	3,908,704	20.0%
應收款項	2,119,617	9.2%	665,460	3.4%	728,244	3.7%
投資	12,363,446	53.9%	12,096,213	61.8%	11,583,308	59.3%
再保險合約資產	2,085,385	9.1%	1,919,371	9.8%	2,116,946	10.8%
不動產及設備	460,619	2.0%	356,406	1.8%	353,752	1.8%
其他資產	764,014	3.3%	766,248	3.9%	755,654	3.9%
資產總計	22,943,584	100.0%	19,580,636	100.0%	19,526,199	100.0%
應付款項	1,701,186	7.4%	994,378	5.1%	1,347,196	6.9%
保險負債	10,554,459	46.0%	8,468,433	43.2%	8,546,047	43.8%
遞延所得稅負債	264,150	1.2%	266,669	1.4%	268,604	1.4%
其他負債	919,975	4.0%	77,924	0.4%	82,141	0.4%
負債總計	13,585,577	59.2%	10,000,103	51.1%	10,455,861	53.5%
股本	3,622,004	15.8%	3,622,004	18.5%	3,622,004	18.5%
資本公積	98,962	0.4%	98,962	0.5%	98,962	0.5%
保留盈餘	5,171,168	22.5%	5,750,823	29.4%	5,389,545	27.6%
其他權益	465,874	2.0%	108,744	0.6%	(40,173)	(0.2%)
權益總計	9,358,007	40.8%	9,580,533	48.9%	9,070,338	46.5%

*僅列示重大科目

每股淨值	25.84	26.45	25.04
------	-------	-------	-------

註：2021年第二季為本公司自結數



損益簡表

千元/新台幣	2021/01/01 ~ 2021/06/30	YoY	2020/01/01 ~ 2020/06/30
簽單保費收入	5,299,568	58.1%	3,352,291
自留滿期保費收入	3,291,309	43.0%	2,301,066
淨投資損益	182,043	8.3%	168,128
自留保險賠款與給付	1,558,097	36.6%	1,140,785
佣金費用	873,301	107.0%	421,855
保險負債淨變動	777,008	2288.1%	32,537
營業費用	745,348	20.5%	618,760
稅前純益	(359,322)		376,434
稅後淨利	(264,983)		331,673
每股盈餘	(0.73)		0.92
其他綜合損益	440,877	3293.5%	12,992

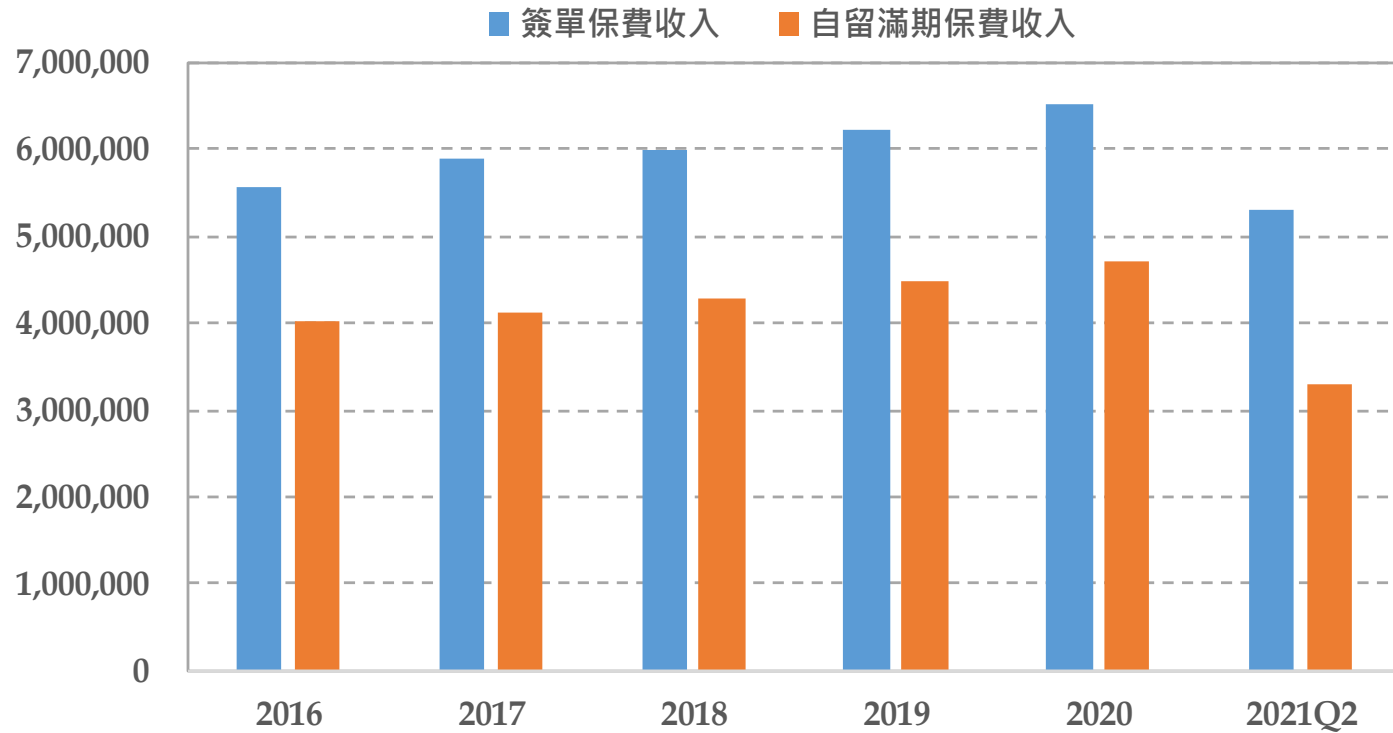
*僅列示重大科目

淨投資損益			
利息收入	53,686	(12.6%)	61,422
透過損益按公允價值衡量之損益	55,250	92.1%	28,768
透過其他綜合損益按公允價值衡量之已實現損益	11,114	(50.8%)	22,582
採用權益法之關聯企業及合資損益之份額	35,879	746.2%	4,240
兌換損益－投資	(14,417)		(15,919)
投資性不動產損益	40,406	(39.6%)	66,952
投資之預期信用減損損失與迴轉利益	125	50.6%	83

註：2021年第二季為本公司自結數



保費收入



簽單保費	5,563,869	5,894,232	6,003,141	6,226,661	6,512,206	5,299,568
自留滿期保費	4,016,403	4,130,752	4,287,054	4,477,228	4,697,513	3,291,309

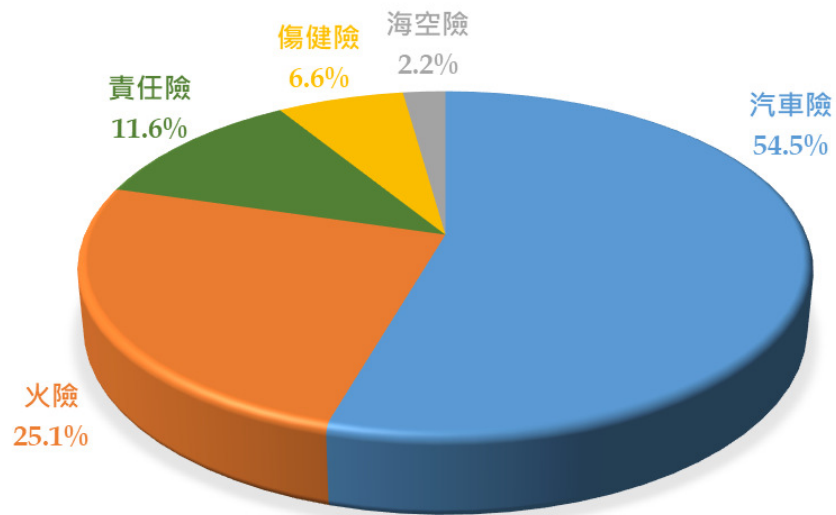
註：2021年第二季為本公司自結數

單位：千元 / 新台幣

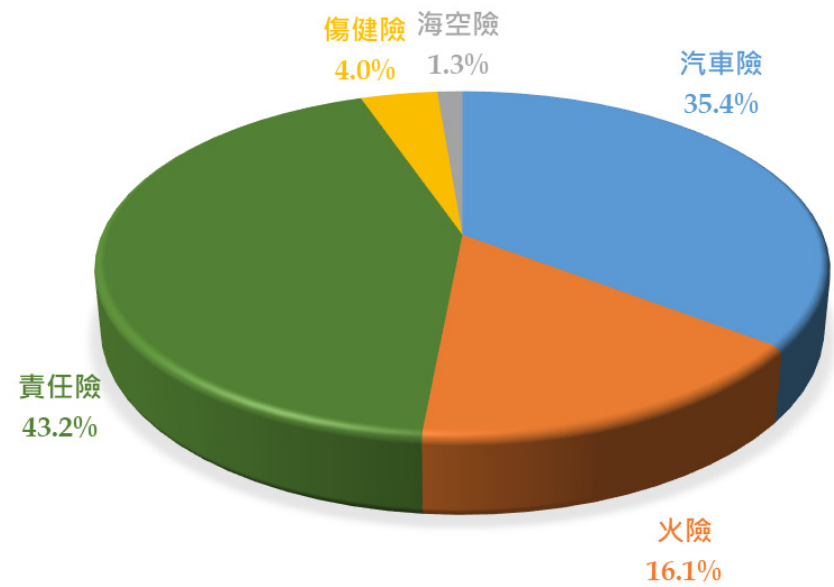


業務分布

2020年



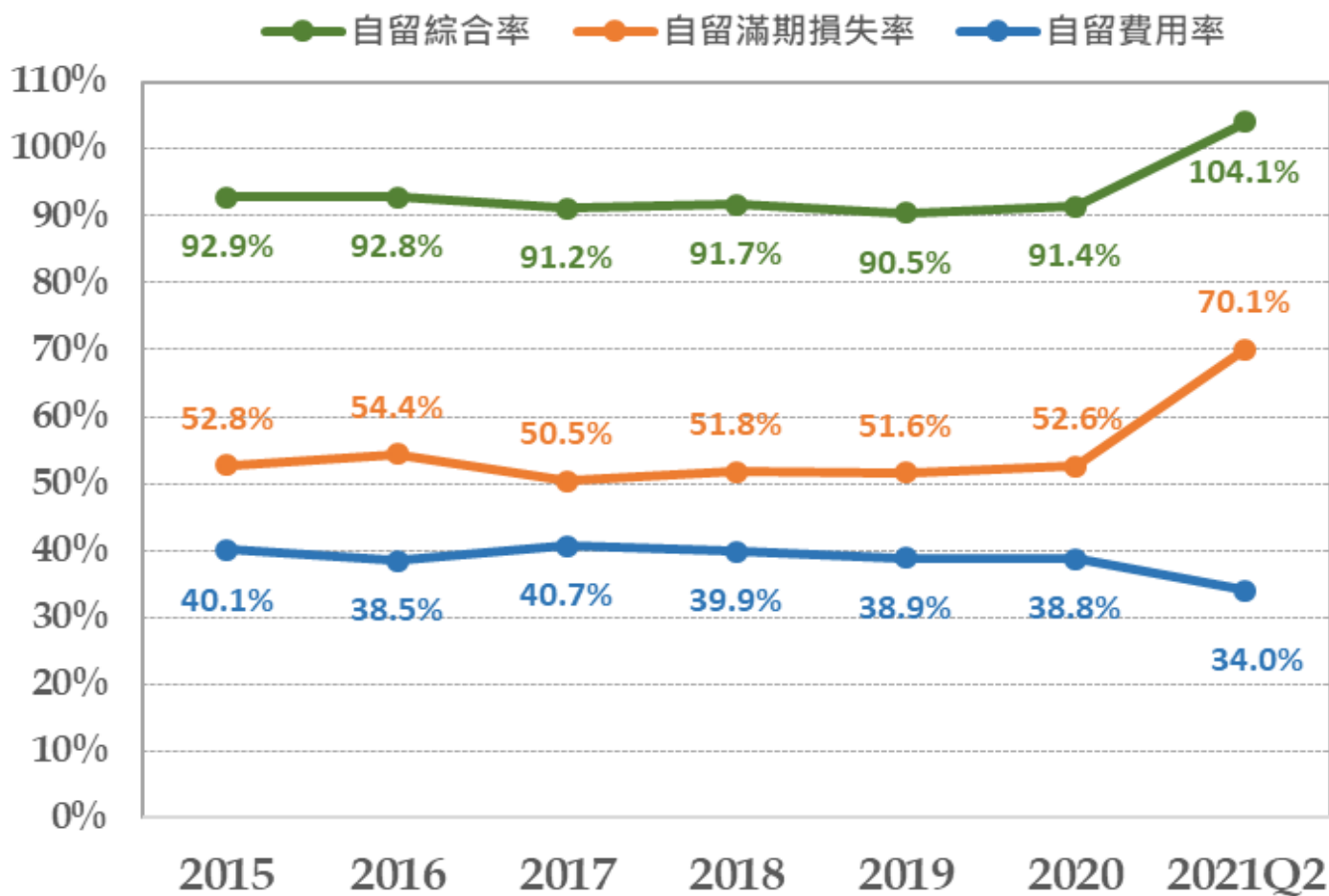
2021年第二季



註：2021年第二季為本公司自結數



自留綜合率

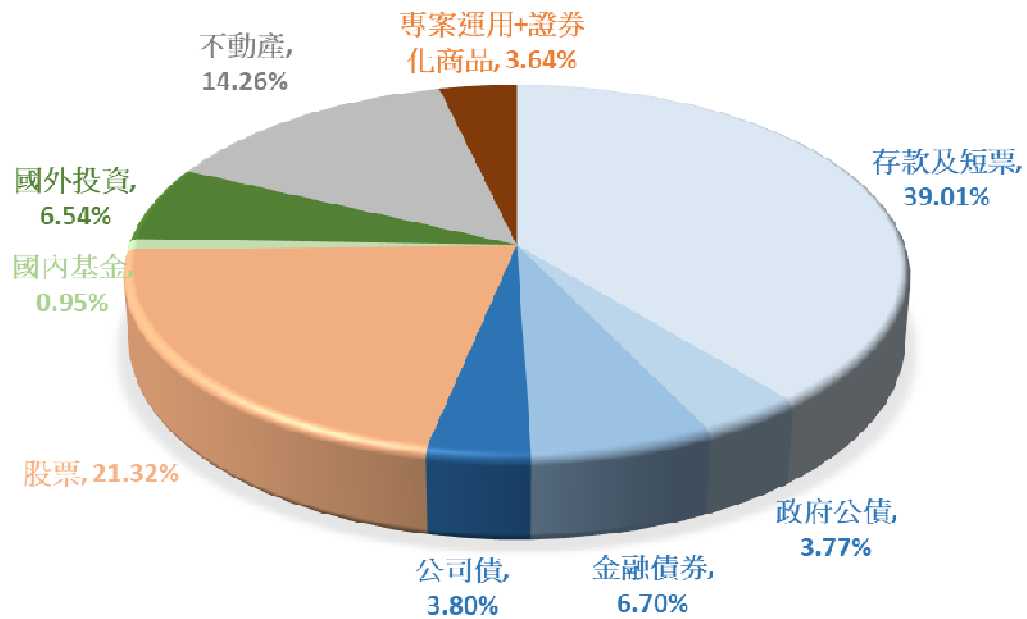


註：2021年第二季為本公司自結數

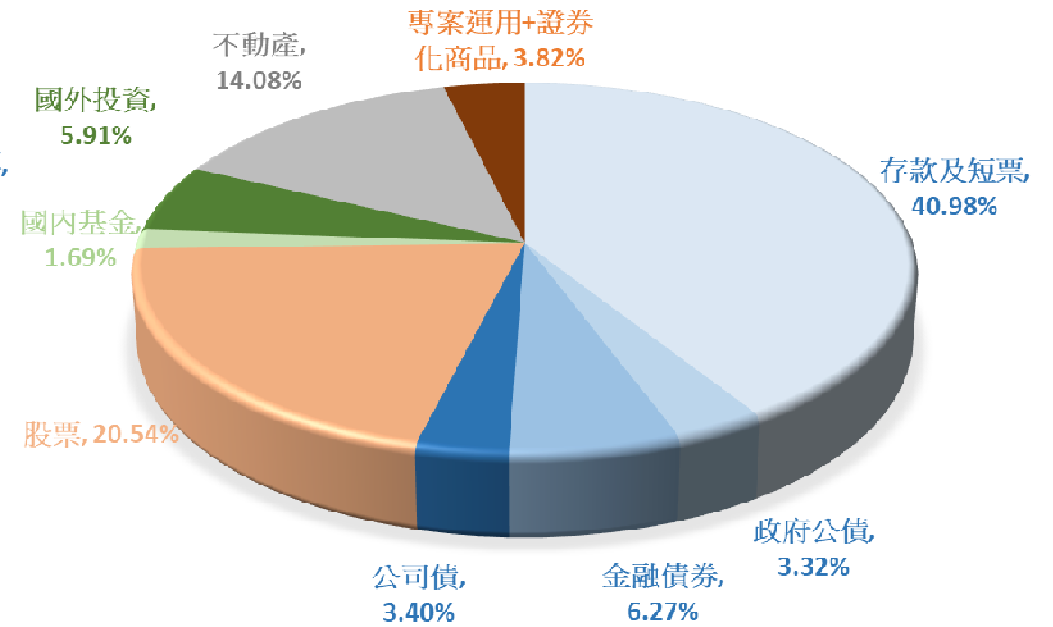


投資運用資產配置

2020/12/31



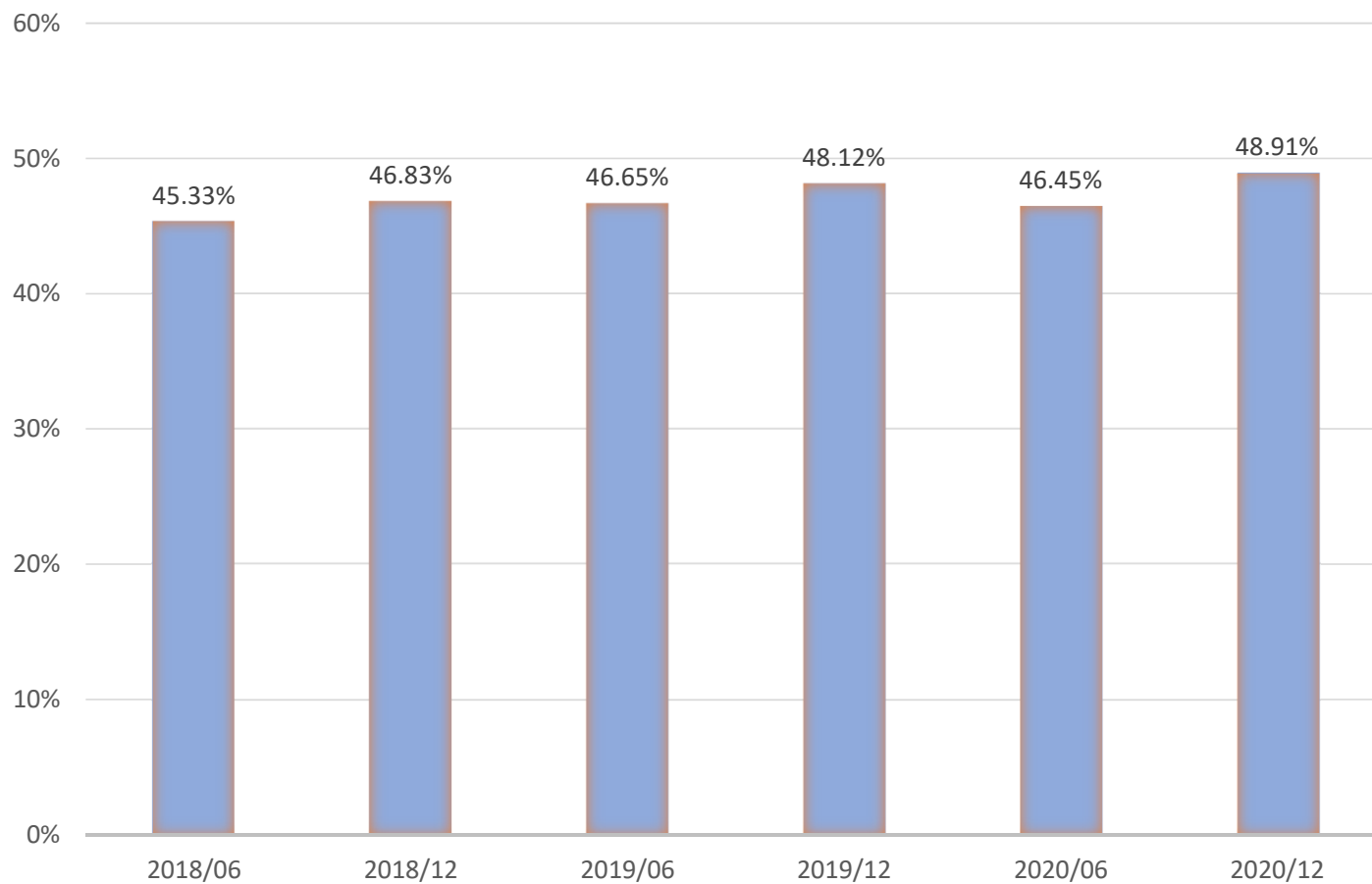
2021/06/30



註：2021年第二季為本公司自結數

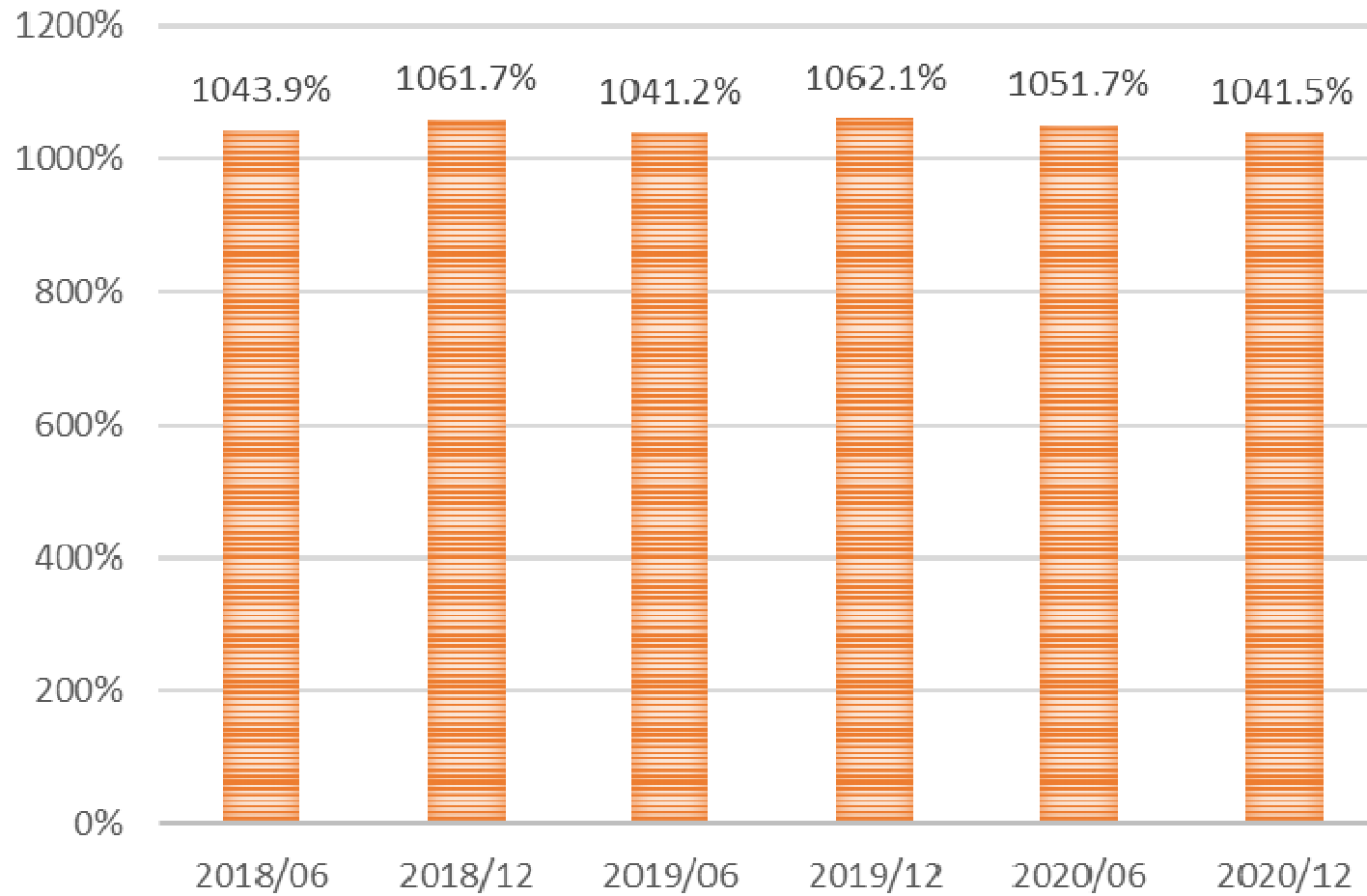


自有資本比率





RBC





THANK
YOU

