

上市代號：2832



臺灣產物保險  
Taiwan Fire & Marine Insurance Co., Ltd.

# 臺灣產物保險 股份有限公司

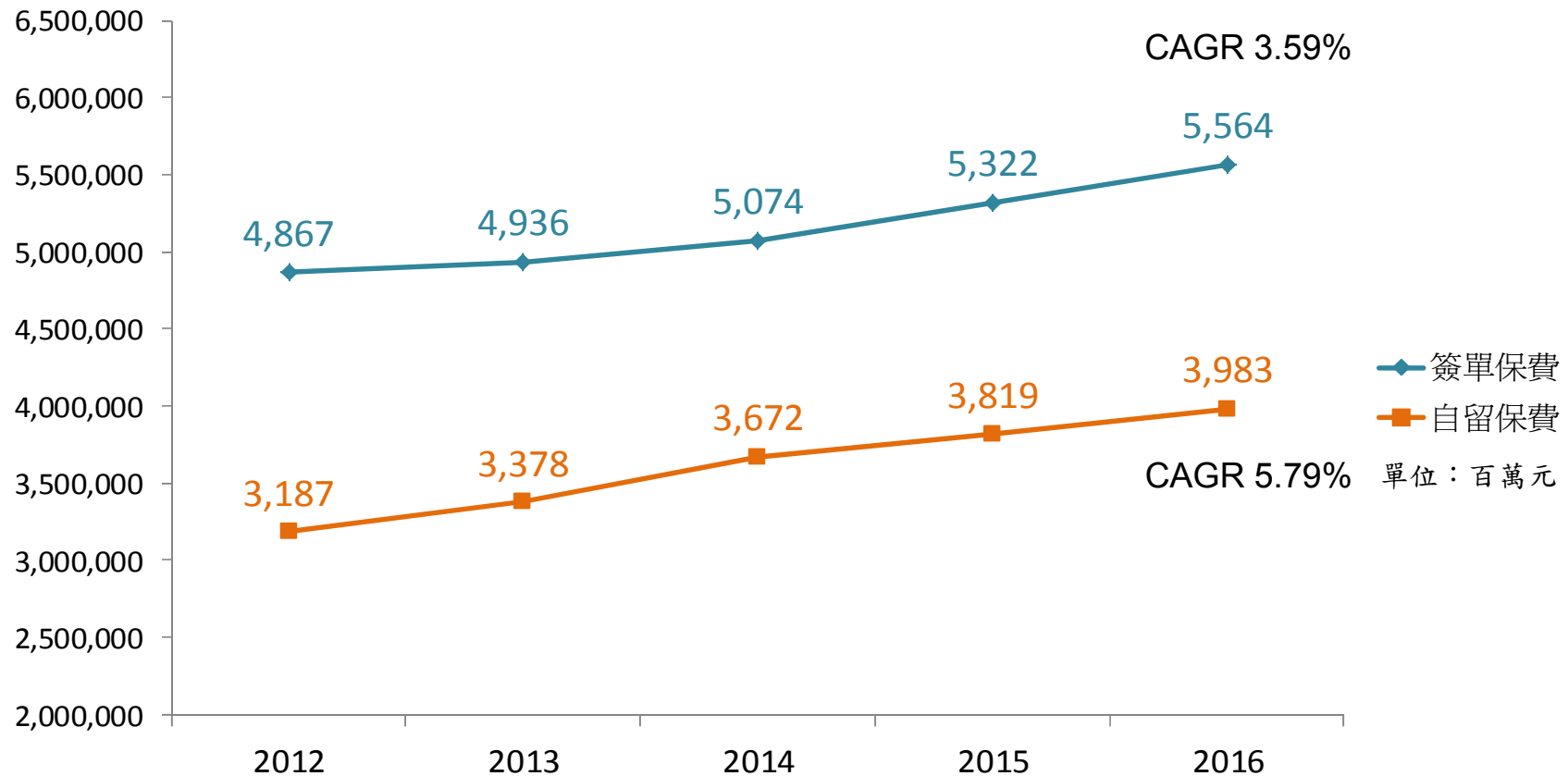
珍惜此刻  守護未來

2017 / 6 / 27

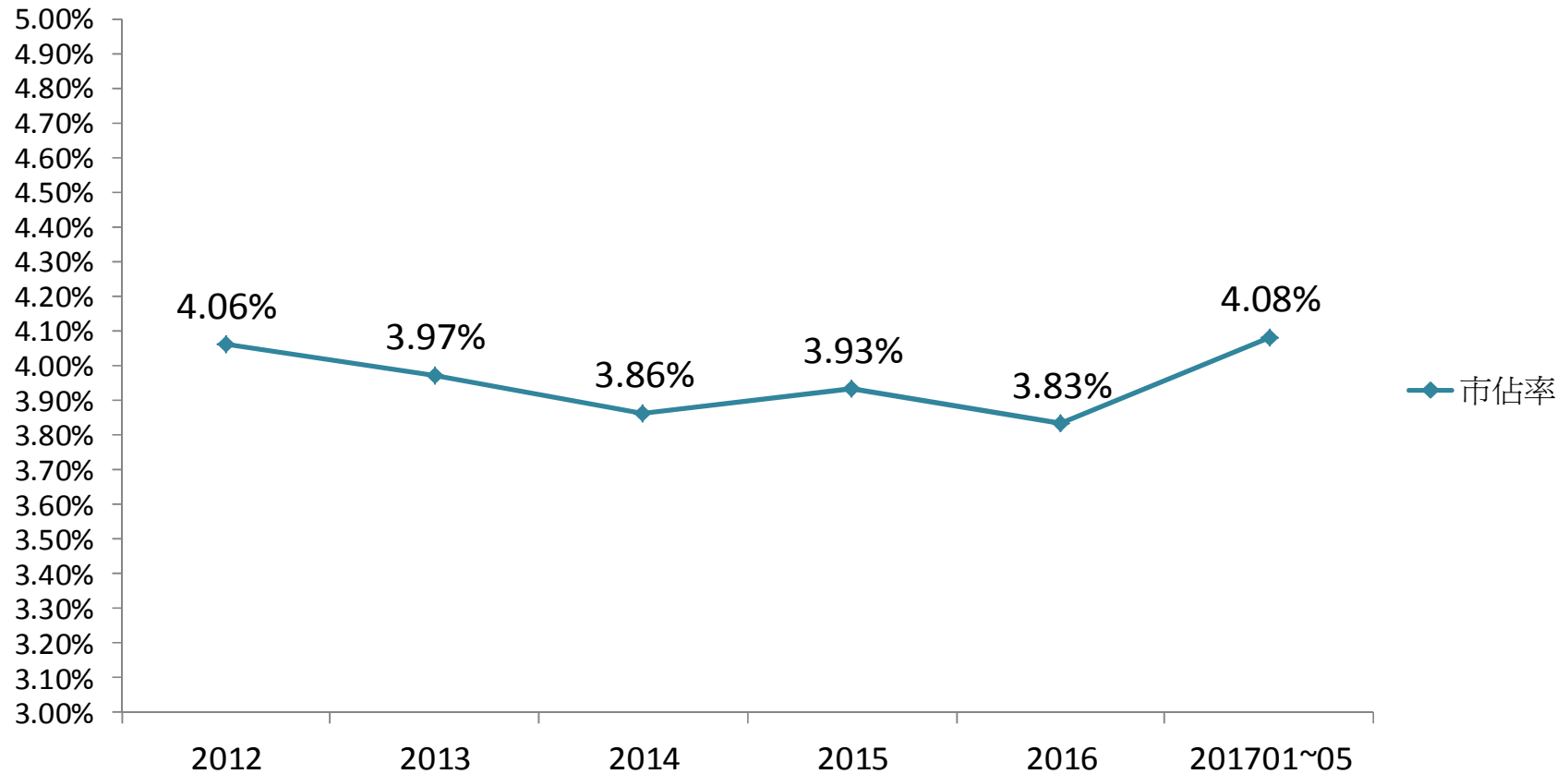
# 免責聲明

- 本份簡報由臺灣產物提供，使用者在閱讀簡報資訊同時，應參考臺灣產物向主管機關所申報公開且完整的各項財務業務訊息，我們會盡力確保簡報內容的正確性、完整性與精確度，但臺灣產物並不保證所有資料皆準確無誤，簡報公開後，我們亦不負有因情事變更而即時修正相關內容義務。
- 本份簡報可能包含前瞻性陳述。任何非歷史資料，包括公司經營策略、營運計劃與未來展望等皆屬前瞻性陳述範疇，而前瞻性陳述本身的不確定性、風險、假設或其他因素如：法規變化、競爭環境、科技發展、經濟情勢與經營上的改變等，皆有可能導致公司實際營運結果與簡報陳述有重大差異。
- 本文件不得視為買賣本公司有價證券之要約或要約之引導。

# 整體經營成果\_保費成長趨勢

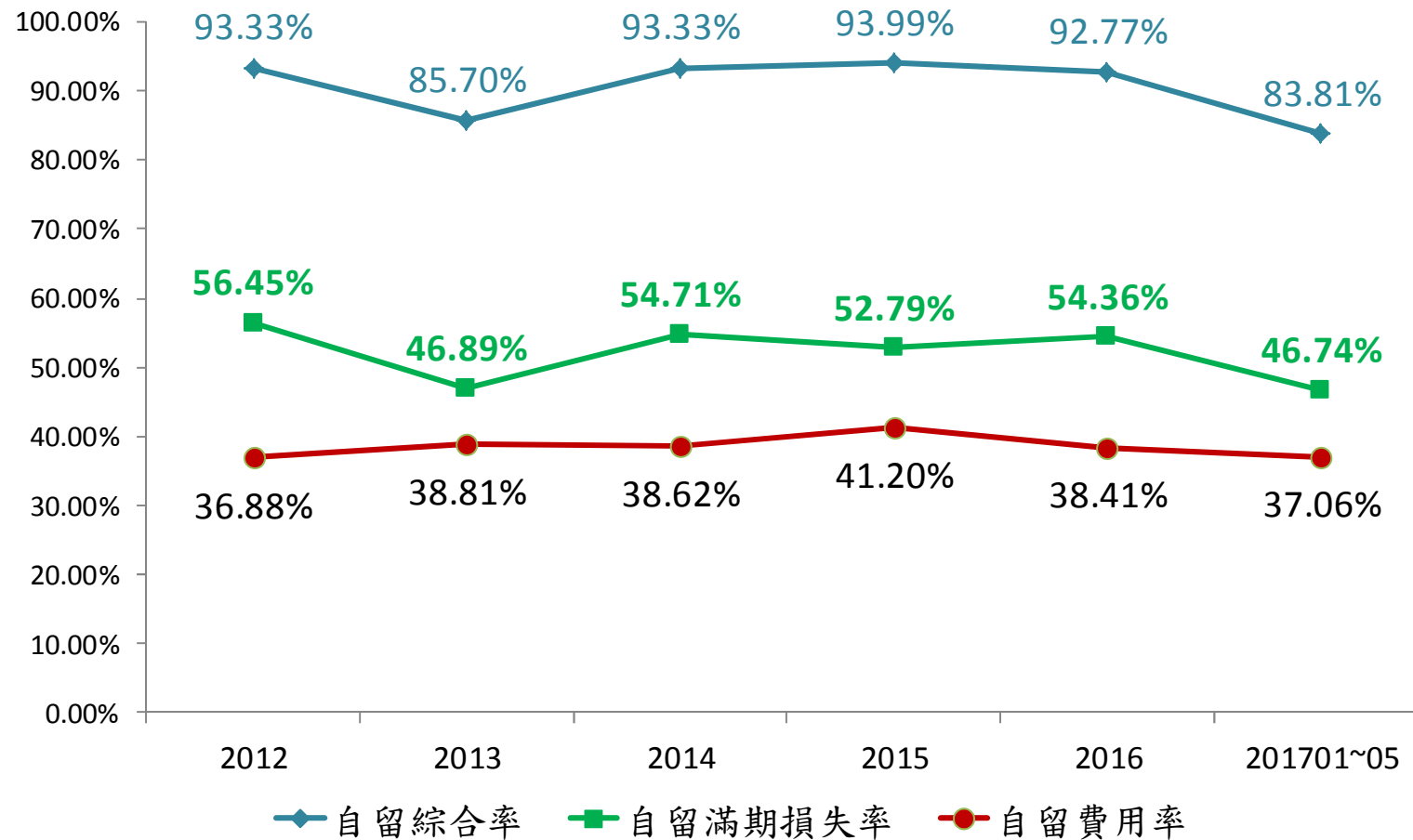


# 整體經營成果\_市佔率趨勢

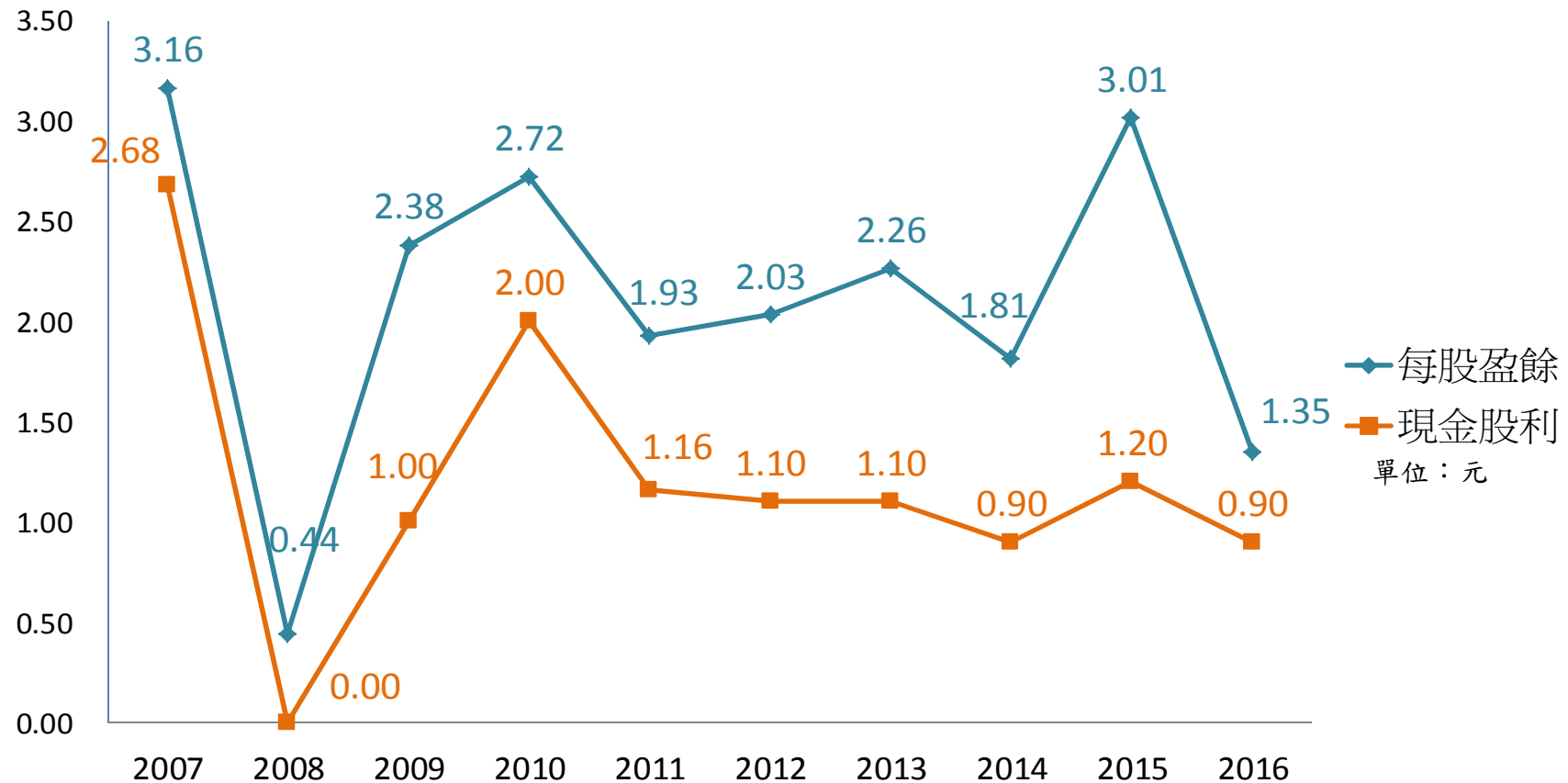


# 整體經營成果\_自留綜合率

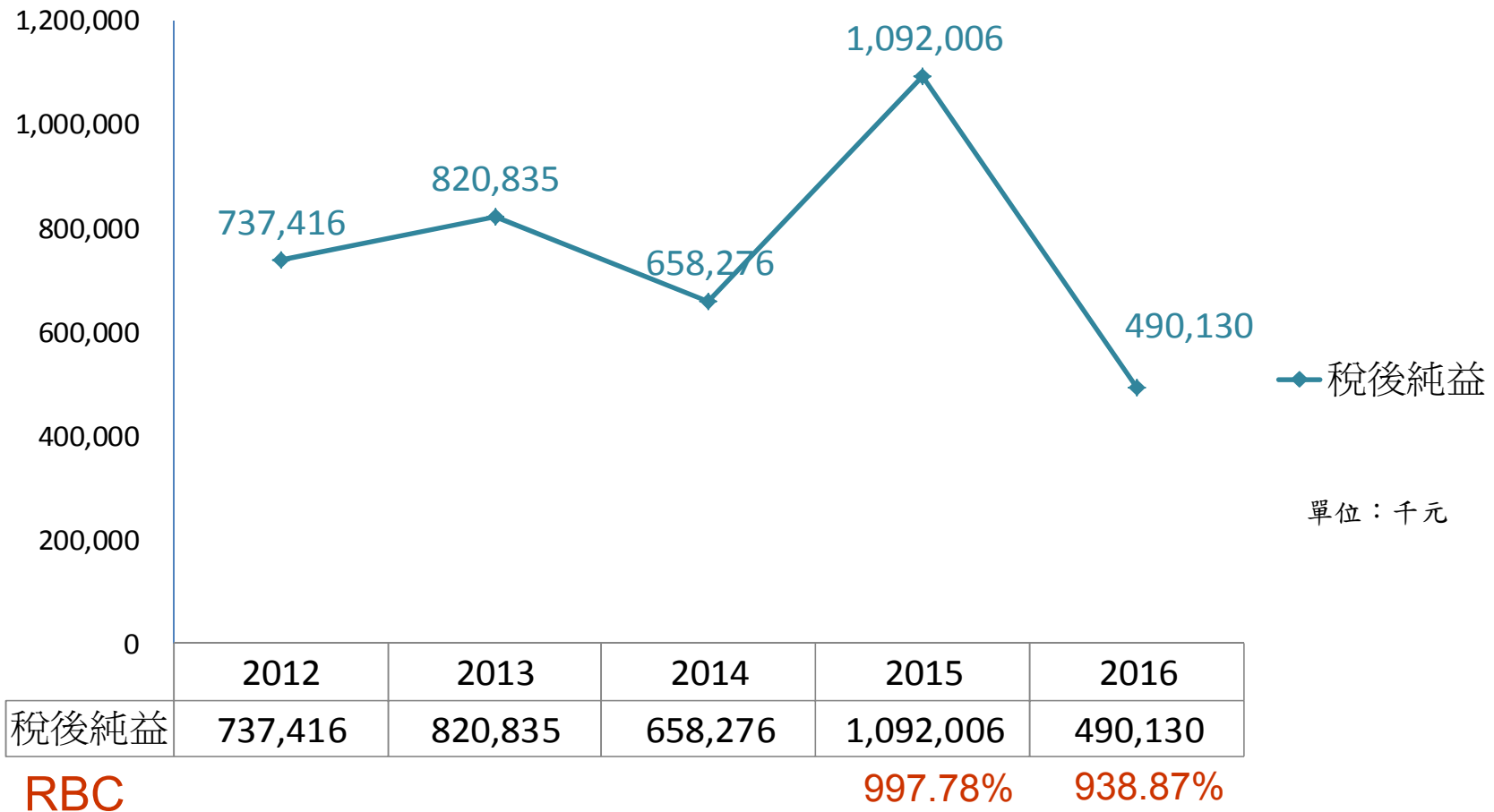
自留綜合率=自留滿期損失率+自留費用率



# 整體經營成果\_歷年每股盈餘與配發股利

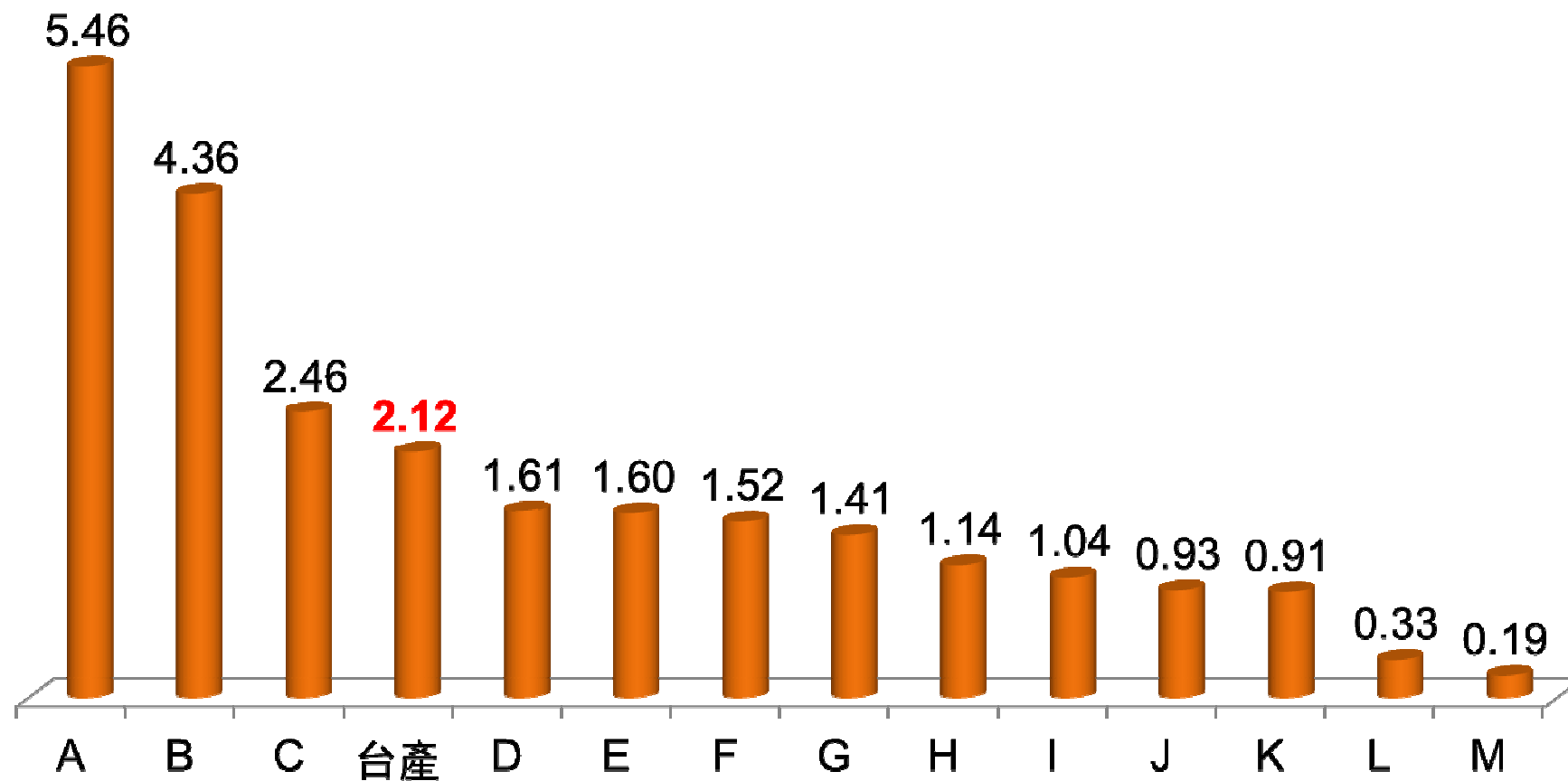


# 整體經營成果\_歷年獲利情形與RBC



單位:億元

# 106年Q1稅後淨利(#4)

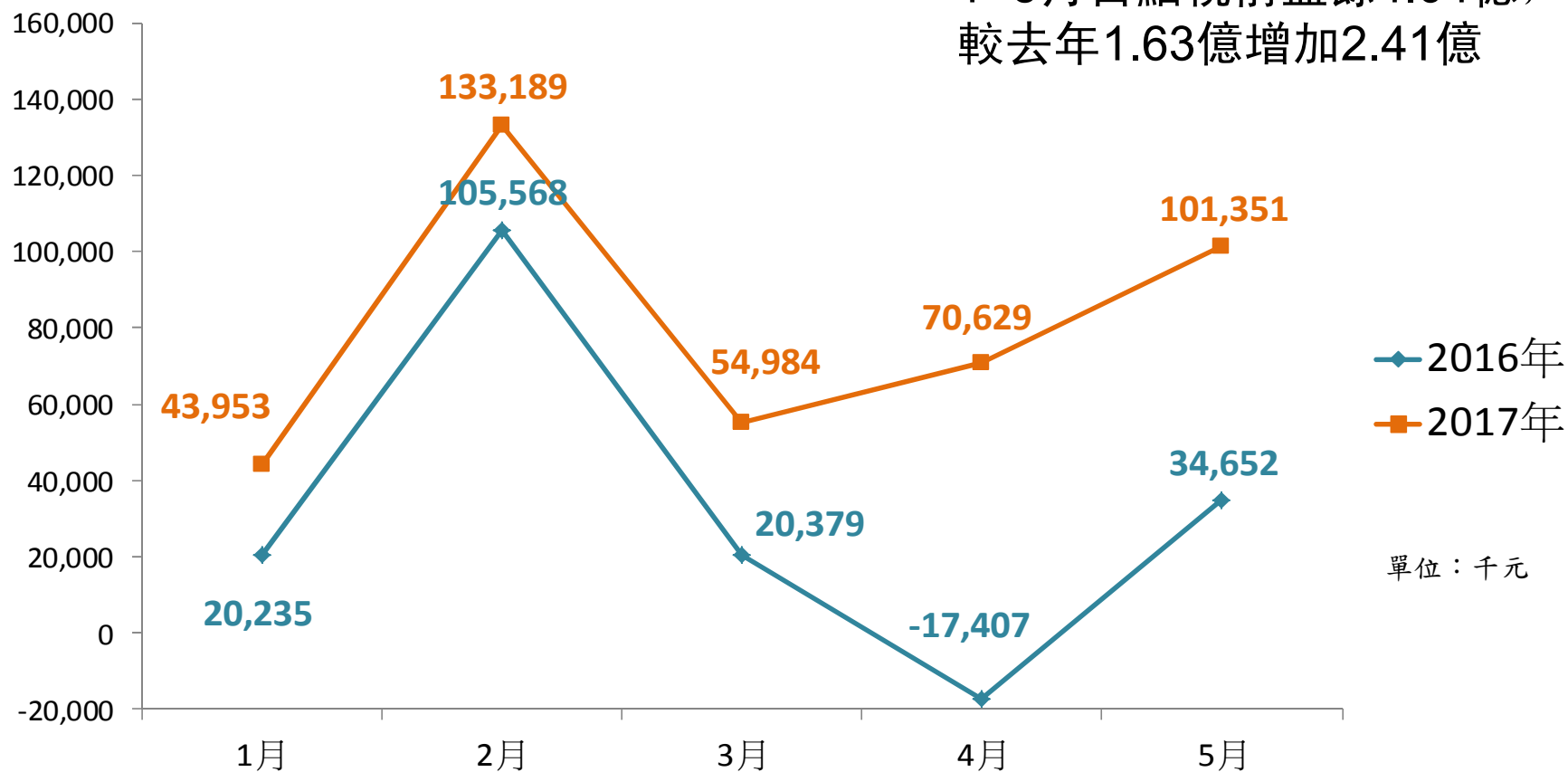


資料來源:保險業公開資訊觀測站



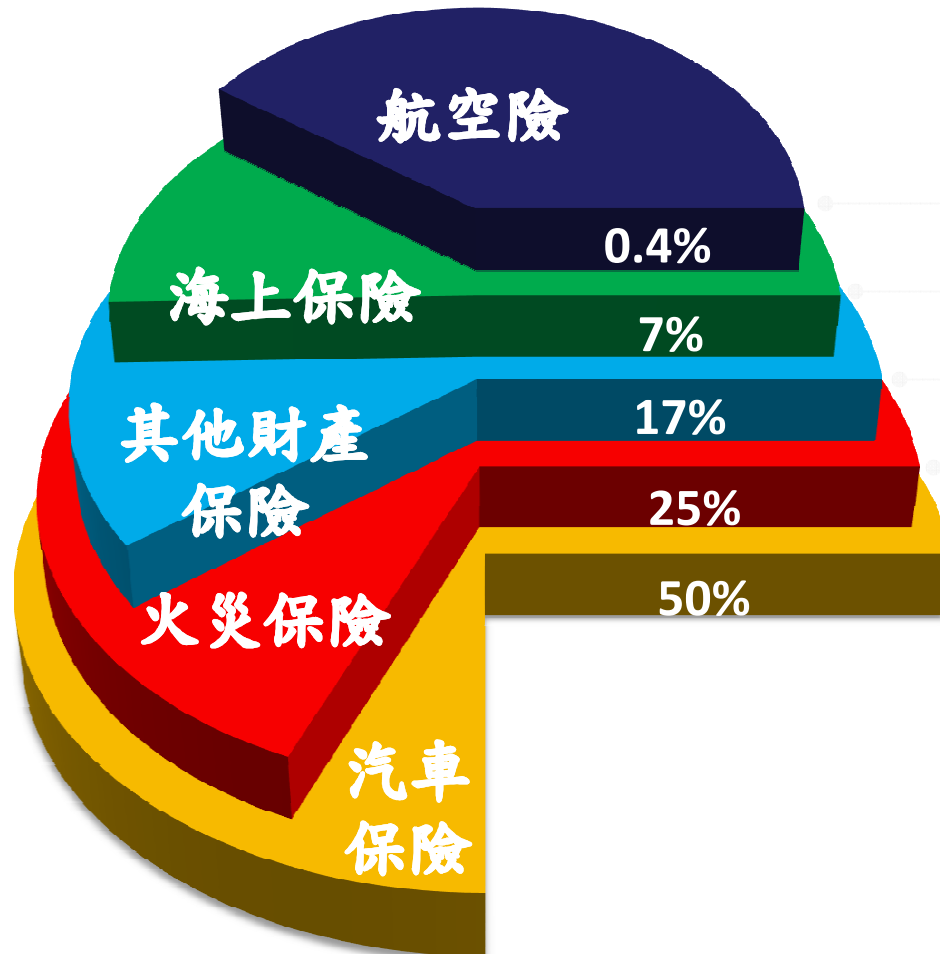
# 自結稅前損益比較表

1~5月自結稅前盈餘4.04億，  
較去年1.63億增加2.41億



# 2016商品保費分布

單位:百萬元



主要險種	保費收入
航空險	20
海上保險	388
其他財產保險*	959
火災保險	1,416
汽車保險	2,781
合計	5,564

\*:其他財產保險包括工程險、責任險、信用保證保險、傷害險、健康險、其他。

# 經營策略

1

強化E化及客戶服務  
提升客戶滿意度

2

因應氣候變遷及新型態犯罪  
創新商品以符合客戶需求

3

持續推動都市更新  
活化資產，追求穩定報酬



# 績效肯定



# 公司治理



# 公司治理\_公司治理100指數成分股



2016年07月20日工商時報

- 證交所公布「臺灣公司治理100指數」成分股年度定期審核結果。
- 證交所表示，公司治理100指數於每年7月辦理定審，須經流動性檢驗、公司治理評鑑篩選、三項財務指標（每股淨值不低於面額、稅後淨利排名及營收成長率排名）及非量化指標篩選等過程。
- 公司治理100指數是以在證交所掛牌的上市公司（含國內上市公司及外國企業第一上市公司，不含TDR），先刪除最近1年期間，日平均交易金額最小20%的股票。

## 公司治理100指數成分股定期審核結果

項目	增加成分股
新納入成分股 26檔	中華（2204）、和泰車（2207）、裕日車（2227）、日月光（2311）、鴻準（2354）、研華（2395）、南亞科（2408）、聯發科（2454）、華航（2610）、長榮航（2618）、漢翔（2634）、彰銀（2801）、台中銀（2812）、華票（2820）、中壽（2823）、 <b>台產（2832）</b> 、聯邦銀（2838）、遠東銀（2845）、奇鋮（3017）、信邦（3023）、緯創（3231）、貿聯-KY（3665）、上緯（4733）、泰鼎-KY（4927）、瑞儀（6176）、巨大（9921）

# 公司治理\_第三屆公司治理評鑑

【評鑑結果列為 6%至 20%，計 126 家上市公司】

代號	簡稱	代號	簡稱	代號	簡稱	代
1102	亞泥	1232	大統益	1301	台塑	13
1314	中石化	1326	台化	1434	福懋	15
1605	華新	1609	大亞	1711	永光	17



2832	台產	2834	臺企銀	2838	聯邦銀	28
2856	元富證	2867	三商壽	2882	國泰金	29
2908	特力	3017	奇鎔	3023	信邦	30
3038	全台	3047	訊舟	3167	大量	31
3413	京鼎	3481	群創	3504	揚明光	32

優於  
上市  
產險  
同業

本公司連續三年評鑑  
結果均列為**6%至20%**。

# 公司治理\_ IS027001授證

導入「ISO 27001 資訊安全管理系統 (Information Security Management System, ISMS)」，並於日前順利通過BSI英國標準協會驗證，無論個人資料保護管理制度及資訊安全管理上，都達到國際先進國家標準。





# 企業社會責任\_CSR授證



順應全球重視企業落實實踐社會責任以追求永續經營之趨勢，發布企業社會責任報告書。並主動通過英國標準協會 (BSI) 的查證，確認符合聯合國號召成立的國際組織「全球永續報告協會 (GRI)」所制定的「永續發展報告指南 (G4版本)」。

# 企業社會責任\_主動參與社會公益

- 2015年7月24日，本公司董事會通過捐助新台幣三千萬成立台灣產物保險文教基金會，以落實主動參與社會公益的精神。
- 參與捐贈臺北醫學大學附設醫院第二手術室建置計劃，將可加速手術效率，縮短病人等候時間，並提供精緻、精準的手術服務品質。亦可更進一步發展高端醫療，例如建置複合式手術室(Hybrid OR)，以嘉惠更多病患提昇文化品質。
- 自2015年起贊助紙風車劇團發起的「台灣拯救浮士德計畫」。希望學生觀賞後能了解毒品的可怕危害，並提升對於毒品及藥物濫用的認知及態度，讓毒品遠離校園，打造無毒的健康校園。
- 本公司贊助台北市立大學女子壘球隊，更名為台產鬥犬隊，共同投入女子壘球企業聯賽；希望能培養更多優秀的選手，在未來的國際舞台上為國爭光。

# 企業社會責任\_主動參與社會公益



# 財務概況



# 財務概況\_2017第一季資產負債表

	20171Q		20164Q		20161Q	
現金及約當現金	2,932,126	16.1%	3,080,891	17.5%	3,093,058	17.5%
應收款項	739,594	4.1%	631,102	3.6%	744,008	4.2%
投資	11,063,506	60.8%	10,620,842	60.2%	10,493,441	59.3%
再保險合約資產	2,348,539	12.9%	2,223,841	12.6%	2,252,481	12.7%
不動產及設備	372,596	2.0%	371,611	2.1%	364,085	2.1%
其他資產	719,065	4.0%	699,144	4.0%	736,225	4.2%
<b>資產總計</b>	<b>18,202,703</b>	<b>100.0%</b>	<b>17,649,615</b>	<b>100.0%</b>	<b>17,704,396</b>	<b>100.0%</b>
應付款項	915,305	5.0%	865,597	4.9%	832,768	4.7%
保險負債	8,421,062	46.3%	8,292,437	47.0%	8,368,259	47.3%
遞延所得稅負債	274,092	1.5%	274,092	1.6%	277,640	1.6%
其他負債	246,639	1.4%	241,885	1.4%	188,560	1.1%
<b>負債總計</b>	<b>10,006,177</b>	<b>55.0%</b>	<b>9,797,727</b>	<b>55.5%</b>	<b>9,817,613</b>	<b>55.5%</b>
股本	3,622,004	19.9%	3,622,004	20.5%	3,622,004	20.5%
資本公積	98,962	0.5%	98,962	0.6%	98,962	0.6%
保留盈餘	4,496,911	24.7%	4,285,173	24.3%	4,362,203	24.6%
<b>權益總計</b>	<b>8,196,526</b>	<b>45.0%</b>	<b>7,851,888</b>	<b>44.5%</b>	<b>7,887,383</b>	<b>44.6%</b>

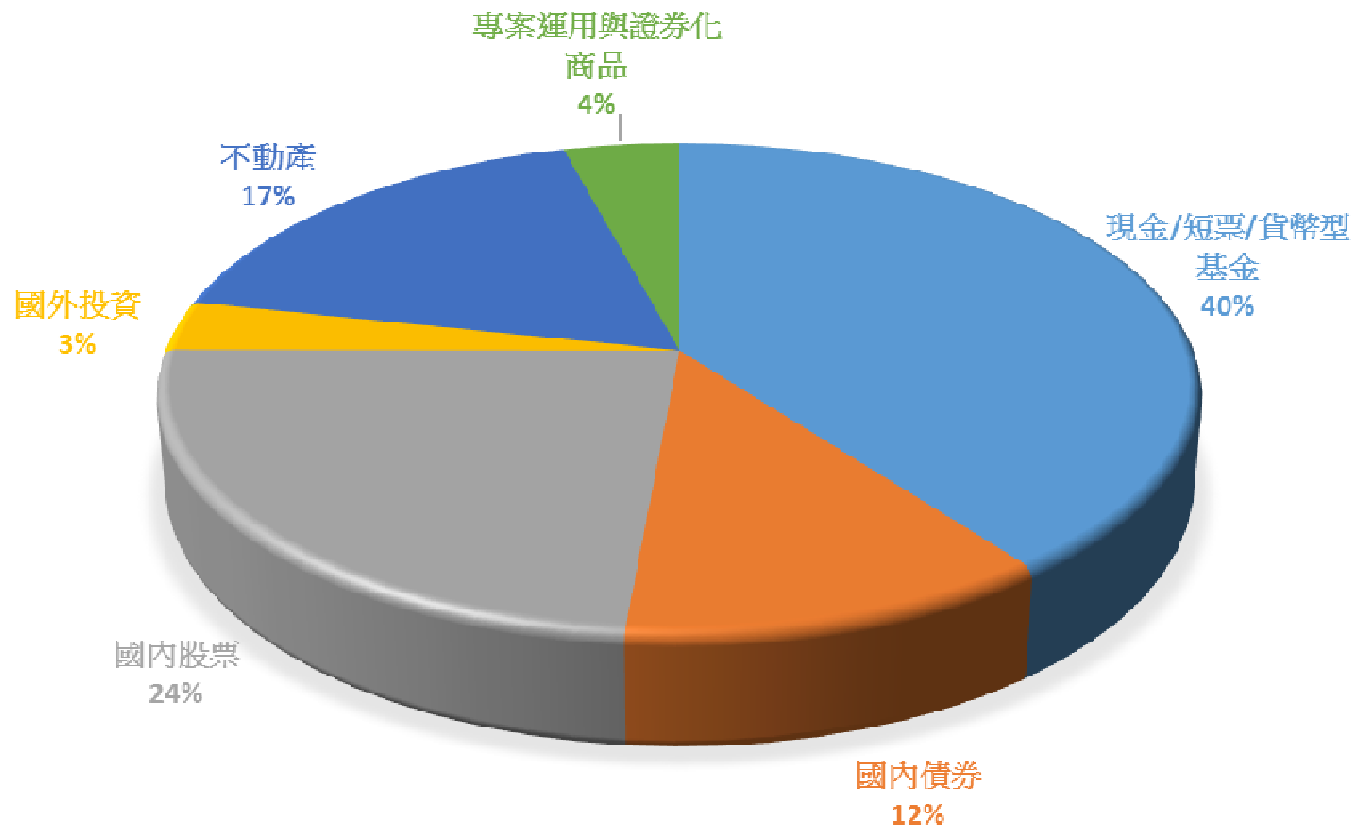
單位：千元/新台幣，  
僅列示重要科目

# 財務概況\_2017第一季損益表

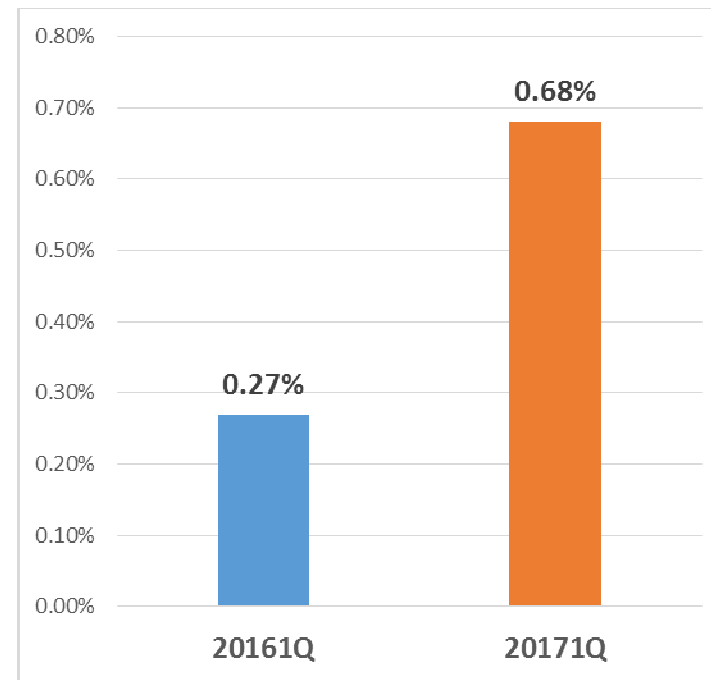
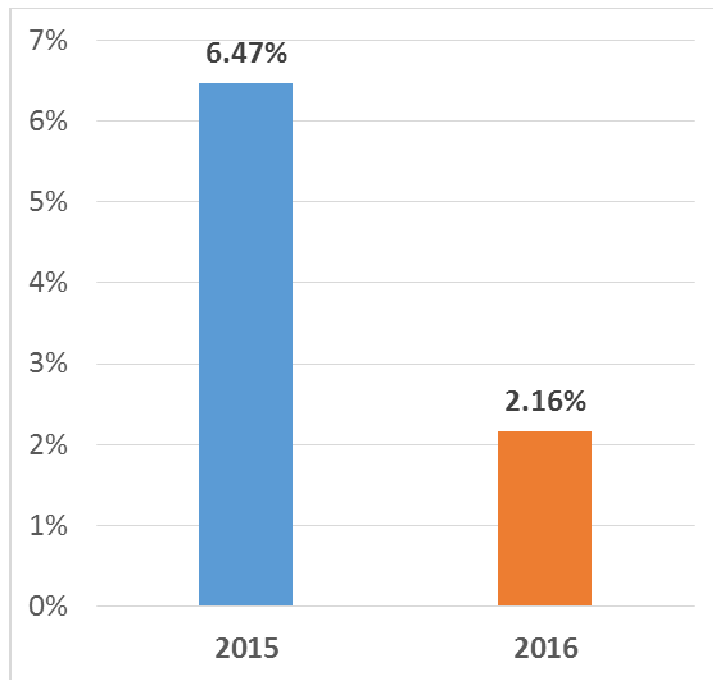
	20171Q	QoQ	20164Q	YoY	20161Q
保費收入	1,760,777	26.0%	1,397,782	8.6%	1,621,624
自留滿期保費收入	1,000,314	-2.7%	1,028,020	1.6%	984,519
淨投資損益	135,342	98.8%	68,092	264.6%	37,119
營業成本	705,816	-9.8%	782,305	-4.7%	740,543
營業毛利	525,342	43.9%	365,182	42.0%	370,010
營業費用	292,039	16.9%	249,846	31.5%	222,071
營業利益	233,303	102.3%	115,336	57.7%	147,939
稅前純益	232,015	102.4%	114,628	58.7%	146,181
稅後純益	211,738	108.8%	101,398	75.9%	120,397
基本每股盈餘	0.58	107.1%	0.28	75.8%	0.33
每股淨值(元)	22.63		21.68		21.78

單位:千元/新台幣,  
僅列示重要科目

# 財務概況\_投資組合配置



# 財務概況\_投資運用資金報酬率







---

# 謝謝指教

# Q & A

---